



Bevorratungsreport

Winter- & Ganzjahresreifen 2023

tyresystem.de

Liebe Leser,

für Ihre Vorbereitungen auf die Umrüstsaison im Herbst 2023 stellen wir Ihnen hiermit wieder unseren kostenlosen Bevorratungsreport für Pkw-, Transporter- und Offroadreifen zur Verfügung.

Die Statistiken zu Trends und den gängigsten Reifengrößen in diesem Ratgeber sollen Sie als Reifenhändler, Kfz-Werkstatt oder Autohaus bei der Bedarfsermittlung bzw. Bevorratungsentscheidung unterstützen – neutral, unabhängig und über alle Marken hinweg!

Wir wünschen Ihnen ein erfolgreiches Reifengeschäft!

Herzlichst,

A handwritten signature in blue ink, appearing to read 'S. Reichenecker'.

Simon Reichenecker
Geschäftsführer

Inhalt

TRENDS	3
REIFENGRÖSSEN – PKW	9
REIFENGRÖSSEN – TRANSPORTER	13
REIFENGRÖSSEN – OFFROAD	17
KONTAKT	20

Trends

Winter- & Ganzjahresreifen

Trends – Fahrzeugtyp

Anteile nach Fahrzeugtypen (Winter- & Ganzjahresreifen)



Angaben in Prozent.



Reifen – einfach bestellt.

Bei TyreSystem profitieren Sie von kurzen Lieferketten und vollautomatisierten Prozessen. Unser umfangreiches Lieferanten-Netzwerk garantiert Ihnen eine hohe Warenverfügbarkeit sowie besonders günstige Händlerkonditionen.

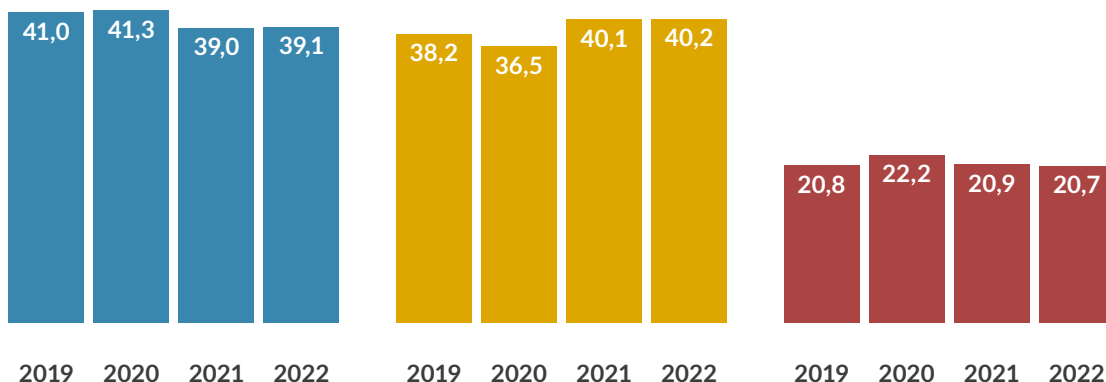
Reifensortiment

- > Mehr als 100.000 verschiedene Reifen
- > Rund 400 Marken von Premium bis Budget
- > Alle Profile und Größen
- > Reifen für Pkw, Offroad, Transporter, Lkw, Agrar, Bau, Industrie, Motorrad und Quad
- > Nischenprodukte wie z. B. Oldtimer-Reifen sowie sonstige Spezial- und Kleinreifen

Trends – Reifenqualität



Anteile nach Reifenqualität (Winter- & Ganzjahresreifen)



- Premium** Bridgestone, Continental, Dunlop, Goodyear, Hankook, Michelin, Pirelli
- Qualität** Apollo, Barum, BF Goodrich, Cooper, Falken, Firestone, Fulda, Giti, GT-Radial, Heidenau, Kleber, Kumho, Maxxis, Nexen, Nokian, Semperit, Toyo, Uniroyal, Vredestein, Yokohama
- Budget** A-Plus, Accelera, Achilles, Aeolus, Antares, Aptany, Arivo, Atlas, ATP, Atturo, Austone, Autogreen, Avon, Barkley, Belshina, Berlin Tires, BKT, BlackArrow, Blacklion, Blackstar, Ceat, Cheng Shin, Chengshan, Collins, Compasal, Cratos, CST, Davanti, Dayton, Debica, Delinte, Diamondback, Diplomat, Double Coin, ESA Tecar, Eurorepar, Event, Evergreen, Federal, Firemax, Formula, Fortuna, Fortune, Fronway, General Tire, Gerutti, Gislaved, Goalstar, Goldline, Goodride, Greenlander, Greentrac, Grenlander, Gripmax, Habilead, Haida, Hifly, Horizon, Imperial, Infinity, Insa Turbo, Interstate, Jinyu Tires, Kama, Kapsen, Kelly, Kenda, Khfren, King Meiler, Kingstar, Kormoran, Lakesea, Landsail, Lanvigator, Lassa, Laufenn, Leao, Ling Long, Mabor, Marshal, Mastersteel, Matador, Maxtrek, Mazzini, Milestone, Minerva, Mirage, Momo, Motrio, NAN Kang, Narubb, Nordexx, Novex, Onyx, Orium, Ovation, Pace, Patriot, Paxaro, Petlas, Platin, PointS, Powertrac, Premiorri, Prestivo, Profil, Radar, Rigdon, Riken, Roadhog, Roadmarch, Roadstone, Roadx, Rockblade, Rosava, Rotalla, Rovelo, Royal Black, Saetta, Sailun, Sailwin, Sava, Sebring, Seiberling, Sportiva, Star Performer, Starfire, Starmaxx, Strial, Sumitomo, Sunfull, Sunny, Sunwide, Superia, Syron, T-Tyre, Taurus, Tecnica, Tigar, Toledo, Tomason, Tomket, Torque, Tourador, Tracmax, Triangle, Tristar, Unigrip, Vee Rubber, Viatti, Viking, Wanli, Warrior, Waterfall, Westlake, Windforce, Winrun, Zeetex, Zeta, Ziarelli

Testberichte und Durchschnittsnoten

TyreSystem berechnet aus allen Testberichten eine Gesamtdurchschnittsnote (von 1 bis 4), die Ihnen eine objektive Einschätzung der Reifen ermöglicht. Dazu sind in unserer Datenbank über 11.000 Einzel-Testberichte für mehr als 220.000 Reifen hinterlegt.

Bei Mouseover auf die entsprechende Note in den Suchergebnissen und auf der Produktdetailseite werden alle verfügbaren Testberichte mit Ergebnissen und Platzierungen angezeigt.

Testberichte		Ø-Note (1,6)
Konsument 03/2023	Testsieger, 71/100 Pkt., gut	Platz 1 / 50
Auto Motor und Sport 03/2023	8,3, sehr gut	Platz 2 / 10
ADAC 02/2023	Testsieger, 2,0	Platz 1 / 47
Firmenauto 02/2022	8,0, gut	Platz 5 / 10
Promobil 05/2022	empfehlenswert, Note 8,6	Platz 2 / 8
Auto Bild Sportscars 03/2022	Note 2,0, befriedigend	Platz 7 / 11
Vi Bilägare 04/2022	Testsieger, 89 %	Platz 1 / 10
Auto Motor und Sport 03/2022	8,0/10 Pkt., sehr gut	Platz 4 / 10
ADAC 02/2022	Testsieger, Note 2,1, gut	Platz 1 / 16
EVO 11/2021	88,3 %	Platz 8 / 9

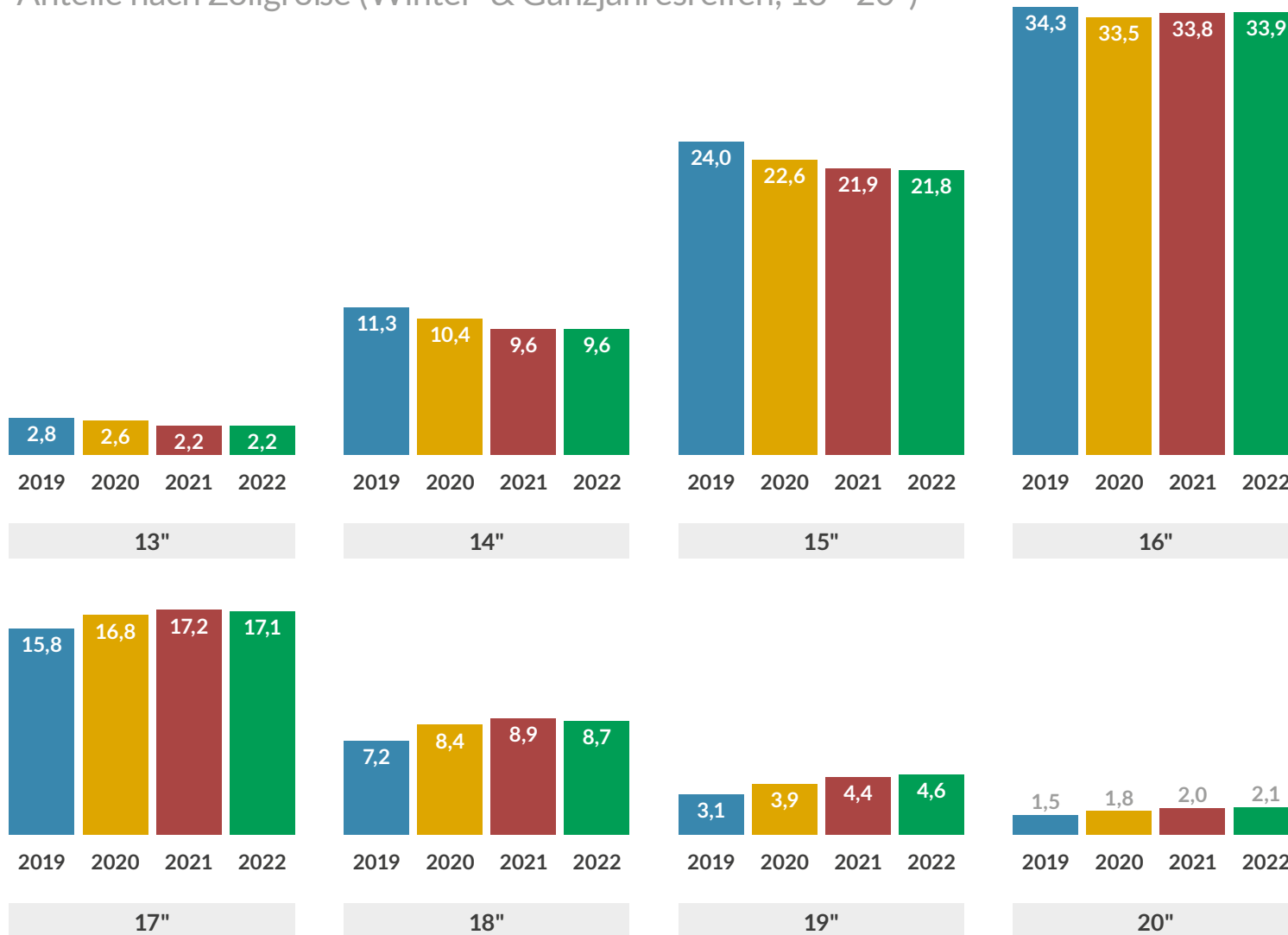
- alle 47 Testberichte anzeigen

Angaben in Prozent. Die Angaben fassen Pkw-, Transporter- und Offroadreifen zusammen.

Trends – Zollgröße



Anteile nach Zollgröße (Winter- & Ganzjahresreifen, 13"-20")

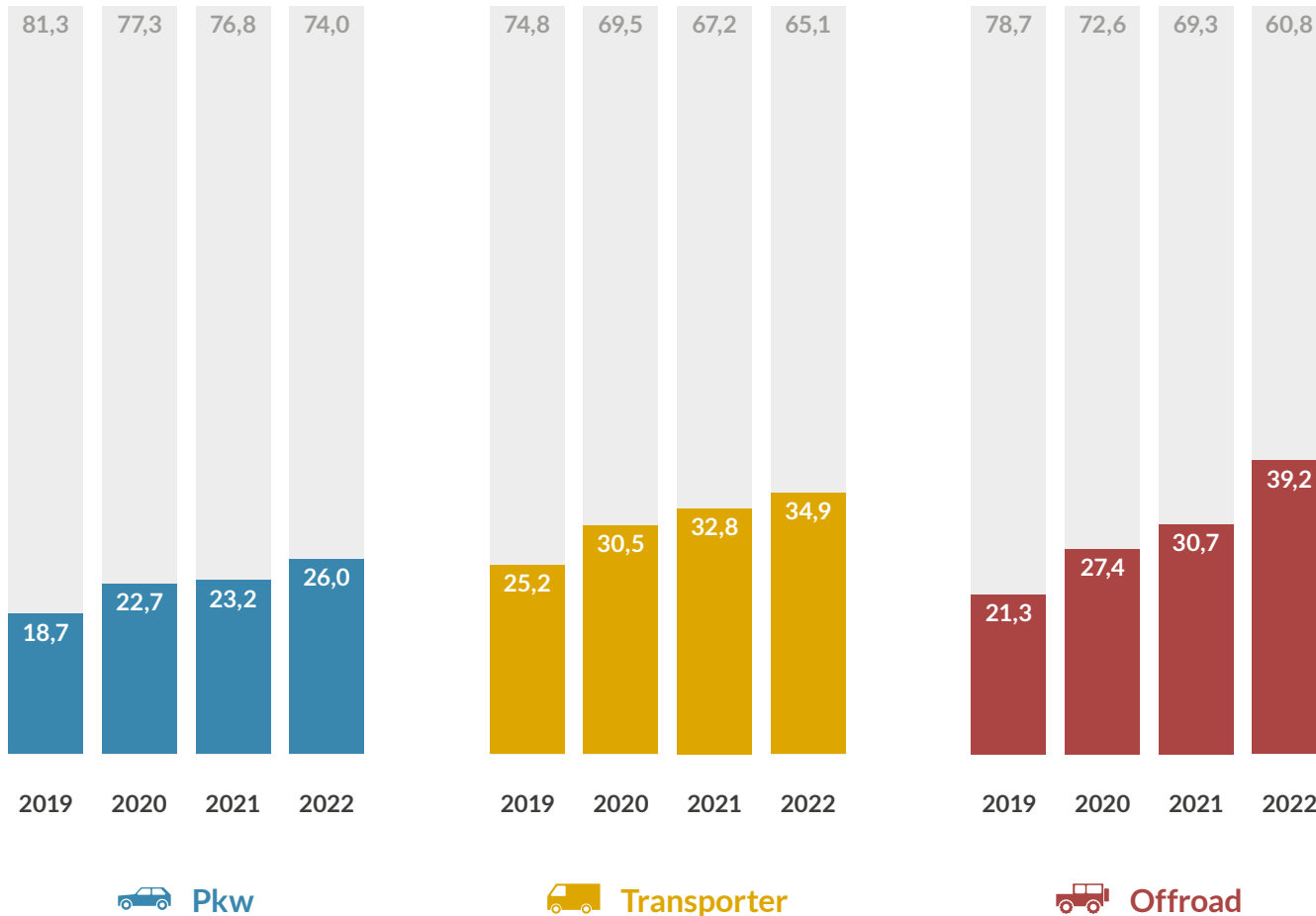


Angaben in Prozent. Die Angaben fassen Pkw-, Transporter- und Offroadreifen zusammen.

Trends – Ganzjahresreifen



Ganzjahresreifen im Verhältnis zu Saisonreifen (Sommer & Winter)



Angaben in Prozent.

Professioneller Service. Kostenlose Beratung.

Unsere Reifen-Experten beraten Sie kompetent und kostenfrei zu produktbezogenen oder technischen Fragen – montags bis freitags von 8 bis 19 Uhr.

07122 / 825 934 -21
reifen@tyresystem.de



Fabian Denzel



Katja Schneider



Patrick Treder



Miriam Leuze



Marie Sochor

TyreSystem – Ihr Online-Großhandel für Reifen, Felgen und Kfz-Teile.

Nutzen Sie TyreSystem für Einkauf, Beratung und Verwaltung.

TyreSystem ist die moderne und technisch ausgereifte Lösung im Reifen- und Felgengroßhandel. Für Fachhändler, Werkstätten, Flottenbetreiber, Agrar- und Transportgewerbe sowie Speditionen aller Unternehmensgrößen – vom Einmannbetrieb bis zum Großbetrieb.

Egal, ob bei der Beschaffung von Reifen, Felgen, RDKS, Komplettträgern Kfz-Teilen oder Radzubehör: Wir sichern Ihnen mehr Ertrag durch eine höchst effiziente Auftragsabwicklung, kostenlose Serviceleistungen und beste Einkaufskonditionen.

Wir bieten Ihnen:

- › Einfache Warenbeschaffung
- › Tools für die Endkundenberatung
- › Module zur Auftragsverwaltung
- › Anbindung an branchenspezifische Warenwirtschaftssysteme



Reifen



Felgen



RDKS



Komplettträger



Kfz-Teile



Radzubehör

Reifengrößen – Pkw



Top 20

Reifengrößen – Pkw



Top 20

PLATZ	GRÖSSE	2022	2021	TENDENZ	AUFTEILUNG LOAD-/SPEEDINDEX 2022
1	205/55 R16	13,65 %	13,97 %	▼	91H: 7,17% - 94V: 2,17% - 91T: 1,49% - 91V: 1,49% - 94H: 1,35%
2	195/65 R15	8,14 %	8,50 %	▼	91T: 4,53% - 91H: 2,22% - 95T: 0,58% - 95V: 0,32% - 91V: 0,28% - 95H: 0,22%
3	205/60 R16	4,67 %	4,14 %	▲	92H: 2,00% - 96H: 1,97% - 96V: 0,63% - 92T: 0,04% - 92V: 0,04%
4	185/65 R15	4,12 %	3,87 %	▲	88T: 2,46% - 88H: 0,84% - 92T: 0,44% - 92H: 0,25% - 92V: 0,08% - 88V: 0,05%
5	185/60 R15	3,51 %	3,53 %	▼	84T: 1,16% - 88H: 1,11% - 88T: 1,05% - 88V: 0,10% - 84H: 0,09%
6	175/65 R14	3,11 %	3,01 %	▲	82T: 2,61% - 86T: 0,23% - 86H: 0,21% - 82H: 0,05%
7	225/45 R17	2,87 %	3,05 %	▼	94V: 1,26% - 94W: 0,73% - 91H: 0,49% - 94H: 0,21% - 94Y: 0,10% - 91W: 0,05% - 91V: 0,03%
8	165/70 R14	2,45 %	2,41 %	▲	81T: 1,97% - 85T: 0,44% - 81H: 0,01% - 85H: 0,01%
9	195/55 R16	2,38 %	2,37 %	▲	87H: 0,90% - 91H: 0,66% - 91V: 0,49% - 87V: 0,18% - 87T: 0,15%
10	225/50 R17	2,36 %	2,50 %	▼	98V: 1,05% - 98H: 0,50% - 94H: 0,41% - 98W: 0,23% - 94V: 0,08% - 98Y: 0,07%

Die Angaben beziehen sich auf Winter- und Ganzjahresreifen.

Reifengrößen – Pkw



Top 20

PLATZ	GRÖSSE	2022	2021	TENDENZ	AUFTEILUNG LOAD-/SPEEDINDEX 2022
11	225/55 R17	2,25 %	2,11 %	▲	101V: 1,03% - 97H: 0,72% - 101W: 0,37% - 101H: 0,06% - 97V: 0,05% - 101Y: 0,01%
12	215/60 R16	1,92 %	1,81 %	▲	99H: 1,31% - 99V: 0,36% - 95H: 0,18% - 95V: 0,05%
13	225/40 R18	1,73 %	1,88 %	▼	92V: 1,08% - 92Y: 0,40% - 92W: 0,24% - 92H: 0,01%
14	215/65 R16	1,69 %	1,70 %	▼	98H: 1,22% - 102H: 0,18% - 102V: 0,17% - 98V: 0,08% - 98T: 0,03%
15	215/55 R17	1,53 %	1,41 %	▲	98V: 0,95% - 98W: 0,31% - 94V: 0,11% - 94H: 0,07% - 98H: 0,06%
16	205/50 R17	1,26 %	1,27 %	▼	93V: 0,74% - 93W: 0,29% - 93H: 0,17% - 89V: 0,04% - 89H: 0,02%
17	175/70 R14	1,19 %	1,15 %	▲	84T: 0,83% - 88T: 0,36%
18	235/55 R17	1,19 %	1,20 %	▼	103V: 0,82% - 103W: 0,18% - 99H: 0,11% - 103H: 0,04% - 103Y: 0,02% - 99V: 0,02%
19	185/55 R15	1,09 %	1,06 %	▲	82H: 0,49% - 86H: 0,35% - 82T: 0,18% - 86V: 0,06% - 82V: 0,01%
20	225/55 R16	1,09 %	1,19 %	▼	99H: 0,43% - 99V: 0,28% - 95H: 0,24% - 99W: 0,12% - 95V: 0,02%

Die Angaben beziehen sich auf Winter- und Ganzjahresreifen.

Das schätzen unsere Kunden.

- ✓ **Hohe Warenverfügbarkeit & Sortimentsvielfalt**
europaweites Netzwerk aus über 360 Lieferanten
- ✓ **Beste Preise am Markt**
auch für Kleinbetriebe
- ✓ **1 Vertragspartner**
zentrale Auftragsabwicklung und Rechnungsstellung
- ✓ **Einfacher Bestellprozess**
schnell und effizient zum passenden Produkt
- ✓ **Kostenfreie Nutzung**
keine Gebühren – kein Mindestbestellwert – keine versteckten Kosten
- ✓ **Kompetenter Kundenservice**
Expertenberatung von 8 bis 19 Uhr telefonisch oder per E-Mail

Reifengrößen – Transporter



Top 20

Reifengrößen – Transporter



Top 20

PLATZ	GRÖSSE	2022	2021	TENDENZ	AUFTEILUNG LOAD-/SPEEDINDEX 2022
1	235/65 R16 C	18,59 %	18,18 %	↗	115/113R: 10,98% - 121/119R: 3,21% - 115/113S: 1,64% - 115R: 1,22% - 115/113T: 0,70% - 118/116R: 0,34% - 121/119T: 0,24% - 115T: 0,07% - 121/119S: 0,06% - 115S: 0,06% - 118R: 0,05% - 121R: 0,03% - 121/119N: 0,01%
2	205/65 R16 C	12,62 %	13,77 %	↘	107/105T: 10,99% - 107T: 0,97% - 107/105R: 0,44% - 107R: 0,14% - 103/101T: 0,06% - 107/105Q: 0,01%
3	215/65 R16 C	12,30 %	11,52 %	↗	109/107T: 5,38% - 109/107R: 4,20% - 106/104T: 1,25% - 109T: 0,82% - 109R: 0,54% - 109/107Q: 0,10% - 106R: 0,02%
4	225/65 R16 C	7,37 %	6,39 %	↗	112/110R: 5,18% - 112R: 0,78% - 112/110T: 0,71% - 112S: 0,34% - 112/110S: 0,26% - 112T: 0,05% - 111/108R: 0,02% - 112/110Q: 0,01%
5	225/75 R16 C	5,43 %	5,26 %	↗	121/120R: 3,76% - 121R: 0,46% - 118R: 0,39% - 118/116R: 0,36% - 116/114R: 0,17% - 121T: 0,07% - 118/116Q: 0,07% - 118Q: 0,07% - 121/120T: 0,02% - 116/114T: 0,02% - 115/112R: 0,02% - 115/112S: 0,01% - 110/107Q: 0,01%
6	205/75 R16 C	5,37 %	5,47 %	↘	110/108R: 2,41% - 113/111R: 1,97% - 110/108Q: 0,28% - 110R: 0,23% - 113R: 0,15% - 113S: 0,13% - 113/111S: 0,12% - 110T: 0,05% - 110/108T: 0,01%
7	225/70 R15 C	4,39 %	4,17 %	↗	112/110R: 2,97% - 112R: 0,66% - 112/110S: 0,49% - 112S: 0,17% - 112/109R: 0,03% - 112/110T: 0,03% - 112Q: 0,02%
8	215/70 R15 C	4,27 %	4,57 %	↘	109/107R: 2,95% - 109/107S: 0,64% - 109R: 0,38% - 109S: 0,17% - 109/107T: 0,10% - 109T: 0,03% - 113S: 0,01%
9	195/70 R15 C	3,70 %	4,10 %	↘	104/102R: 2,96% - 104R: 0,34% - 104/102S: 0,18% - 104/102T: 0,07% - 104S: 0,05% - 104T: 0,04% - 104/102Q: 0,03% - 97T: 0,01% - 104/101R: 0,01%
10	215/65 R15 C	3,53 %	3,43 %	↗	104/102T: 3,06% - 104R: 0,13% - 104/102R: 0,10% - 104T: 0,09% - 107/103R: 0,04%

Die Angaben beziehen sich auf Winter- und Ganzjahresreifen.

Reifengrößen – Transporter



Top 20

PLATZ	GRÖSSE	2022	2021	TENDENZ	AUFTEILUNG LOAD-/SPEEDINDEX 2022
11	215/75 R16 C	2,61 %	2,82 %	▼	116/114R: 1,47% - 113/111R: 0,52% - 113/111Q: 0,26% - 113R: 0,16% - 116R: 0,07% - 113S: 0,03% - 116T: 0,03% - 113/111S: 0,03% - 116/114Q: 0,02% - 116/114N: 0,01%
12	215/60 R17 C	2,53 %	2,63 %	▼	109/107T: 1,30% - 104/102H: 0,75% - 109/107H: 0,20% - 109T: 0,16% - 109T (104H): 0,10% - 109H: 0,03%
13	195/60 R16 C	1,91 %	2,04 %	▼	99/97T: 1,29% - 99/97H: 0,46% - 99T: 0,09% - 99H: 0,07% - 99/97R: 0,01%
14	195/75 R16 C	1,71 %	1,63 %	▲	107/105R: 1,09% - 110/108R: 0,27% - 110R: 0,08% - 107/105S: 0,07% - 107R: 0,07% - 110/108T: 0,06% - 107/105T: 0,02% - 110/108S: 0,02% - 107Q: 0,01% - 107S: 0,01% - 107/105Q: 0,01%
15	195/65 R16 C	1,70 %	2,03 %	▼	104/102T: 1,24% - 104/102R: 0,26% - 104R: 0,07% - 104T: 0,06% - 104/102S: 0,03% - 104S: 0,02% - 100/98T: 0,01%
16	225/55 R17 C	1,58 %	1,34 %	▲	109/107T: 0,62% - 109/107H: 0,52% - 109T: 0,14% - 109/107R: 0,08% - 109H: 0,11% - 104H (106N): 0,06% - 104/102H: 0,04%
17	185 R14 C	1,56 %	1,51 %	▲	102/100R: 0,78% - 102/100Q: 0,48% - 102R: 0,18% - 102/100S: 0,05% - 104/102N: 0,02%
18	205/65 R15 C	0,93 %	0,91 %	▲	102/100T: 0,81% - 102T: 0,06% - 102/100R: 0,05%
19	205/70 R15 C	0,79 %	0,84 %	▼	106/104R: 0,68% - 106R: 0,07% - 106S: 0,02% - 106/104S: 0,02%
20	215/60 R16 C	0,67 %	0,82 %	▼	103/101T: 0,49% - 103T: 0,09% - 108/106T: 0,03% - 108T: 0,03% - 103/101R: 0,03%

Die Angaben beziehen sich auf Winter- und Ganzjahresreifen.

TyreSystem in Zahlen ...



0 €
NUTZUNGSGEBÜHR

4.800
NEUKUNDEN
IM JAHR 2022

150
HOCHMOTIVIERTE
MITARBEITER

MEHR ALS
11.000
TESTBERICHT
ERGEBNISSE



LIEFERANTENNETZWERK IN **13** LÄNDERN

360
LIEFERANTEN




449.000
GUTACHTEN
FÜR ALUFELGEN

> **100.000** REIFEN

1 VERTRAGSPARTNER

21 JAHRE
ERFAHRUNG IM
REIFENHANDEL

> **60.000**
VERSCHIEDENE FELGEN

11 STUNDEN
TELEFONSERVICE / TAG 

Reifengrößen – Offroad



Top 20

Reifengrößen – Offroad



Top 20

PLATZ	GRÖSSE	2022	2021	TENDENZ	AUFTEILUNG LOAD-/SPEEDINDEX 2022
1	215/65 R16	4,41 %	5,35 %	▼	98H: 2,20% - 103/100S: 0,97% - 102H: 0,61% - 102V: 0,36% - 98T: 0,20% - 102T: 0,05% - 98V: 0,02%
2	235/65 R17	3,98 %	4,39 %	▼	108H: 1,78% - 104H: 0,81% - 108V: 0,91% - 108W: 0,29% - 108T: 0,11% - 104T: 0,09%
3	225/65 R17	3,87 %	4,00 %	▼	106H: 1,48% - 102H: 1,39% - 106V: 0,52% - 107/103S: 0,22% - 102T: 0,20% - 102V: 0,07%
4	215/60 R17	3,77 %	4,02 %	▼	100V: 1,46% - 96H: 1,44% - 96V: 0,72% - 100H: 0,12% - 96T: 0,01%
5	265/60 R18	3,15 %	3,07 %	▲	119/116S: 0,87% - 110H: 0,87% - 110T: 0,48% - 114H: 0,43% - 114V: 0,31% - 110R: 0,06% - 110V: 0,05% - 114T: 0,04% - 114W: 0,02% - 110S: 0,02%
6	235/55 R17	3,14 %	3,03 %	▲	103V: 1,48% - 103Y: 0,53% - 99V: 0,38% - 103H: 0,35% - 99H: 0,31% - 103T: 0,05% - 103W: 0,04%
7	215/65 R17	2,98 %	3,90 %	▼	99H: 1,05% - 99V: 0,94% - 103V: 0,48% - 103H: 0,30% - 99T: 0,19% - 104T: 0,02%
8	255/55 R18	2,89 %	2,93 %	▼	109V: 1,25% - 109H: 0,99% - 109/105R: 0,23% - 109W: 0,22% - 109Y: 0,10% - 105H: 0,07% - 109T: 0,03% - 105V: 0,02%
9	235/60 R18	2,85 %	2,48 %	▲	107H: 1,69% - 107V: 0,42% - 107W: 0,36% - 103H: 0,22% - 103V: 0,14% - 107T: 0,03%
10	235/55 R19	2,62 %	3,00 %	▼	105V: 1,32% - 105W: 0,78% - 101H: 0,23% - 105H: 0,14% - 101V: 0,09% - 101T: 0,04% - 105T: 0,01%

Die Angaben beziehen sich auf Winter- und Ganzjahresreifen.

Reifengrößen – Offroad



Top 20

PLATZ	GRÖSSE	2022	2021	TENDENZ	AUFTEILUNG LOAD-/SPEEDINDEX 2022
11	215/70 R16	2,54 %	2,50 %	↗	100H: 1,20% - 100T: 1,04% - 104H: 0,22% - 100S: 0,03% - 100/97R: 0,02% - 104T: 0,01%
12	225/60 R17	2,43 %	2,26 %	↗	103V: 0,95% - 99H: 0,88% - 103H: 0,44% - 99V: 0,13% - 99T: 0,02%
13	255/50 R19	2,02 %	2,03 %	↘	107V: 1,29% - 107W: 0,38% - 107H: 0,24% - 103V: 0,07% - 103H: 0,03% - 103T: 0,01%
14	235/55 R18	1,90 %	1,93 %	↘	104H: 0,93% - 104V: 0,84% - 100H: 0,06% - 100V: 0,03% - 100W: 0,01% - 100T: 0,01%
15	255/60 R18	1,82 %	1,96 %	↘	112H: 1,18% - 112V: 0,44% - 108T: 0,08% - 108V: 0,04% - 108H: 0,04% - 112W: 0,02% - 112/109S: 0,02% - 112S: 0,01%
16	205/55 R16	1,82 %	0,66 %	↗	91V: 0,54% - 94V: 0,53% - 91H: 0,49% - 91W: 0,22% - 91T: 0,04%
17	225/55 R18	1,78 %	1,71 %	↗	102V: 1,21% - 98V: 0,30% - 102H: 0,14% - 98H: 0,09% - 98T: 0,03%
18	265/65 R17	1,66 %	1,91 %	↘	112H: 0,55% - 112T: 0,54% - 120/117S: 0,31% - 116H: 0,19% - 110T: 0,04% - 112R: 0,02% - 112S: 0,01%
19	225/60 R18	1,52 %	1,74 %	↘	104V: 0,77% - 104H: 0,52% - 104W: 0,18% - 100W: 0,03% - 100T: 0,01% - 100H: 0,01%
20	225/75 R16	1,51 %	1,43 %	↗	115/112S: 0,95% - 115/112R: 0,16% - 116/114S: 0,12% - 108T: 0,11% - 108H: 0,08% - 104T: 0,07% - 104H: 0,03%

Die Angaben beziehen sich auf Winter- und Ganzjahresreifen.

**Hier
kaufen
Profis!**



RSU GmbH
Ohnastetter Straße 36
72813 St. Johann

Telefon 07122/825 934-21
Fax 07122/825 93-50

reifen@tyresystem.de
www.tyresystem.de

Geschäftszeiten:
Montag bis Freitag 8 – 19 Uhr

Stand: 14.06.2023

*Quelle aller Statistiken und Daten in diesem Dokument
sind die Verkaufsdaten der RSU GmbH. Alle Angaben
ohne Gewähr, Irrtümer und Druckfehler vorbehalten.*

tyresystem.de