



Bevorratungsreport

Sommer- & Ganzjahresreifen 2024

tyresystem.de

Liebe Leser,

für Ihre Vorbereitungen auf die Umrüstesaison im Frühjahr 2024 stellen wir Ihnen hiermit wieder unseren kostenlosen Bevorratungsreport für Pkw-, Transporter- und Offroadreifen zur Verfügung.

Die Statistiken zu Trends und den gängigsten Reifengrößen in diesem Ratgeber sollen Sie als Reifenhändler, Kfz-Werkstatt oder Autohaus bei der Bedarfsermittlung bzw. Bevorratungsentscheidung unterstützen – neutral, unabhängig und über alle Marken hinweg!

Wir wünschen Ihnen ein erfolgreiches Reifengeschäft!

Herzlichst,



Simon Reichenecker
Geschäftsführer

Inhalt

TRENDS	3
REIFENGRÖSSEN – PKW	9
REIFENGRÖSSEN – TRANSPORTER	13
REIFENGRÖSSEN – OFFROAD	17
KONTAKT	20

Trends

Sommer- & Ganzjahresreifen

Trends – Fahrzeugtyp

Anteile nach Fahrzeugtypen (Sommer- & Ganzjahresreifen)



Reifen – einfach bestellt.

Bei TyreSystem profitieren Sie von kurzen Lieferketten und vollautomatisierten Prozessen. Unser umfangreiches Lieferanten-Netzwerk garantiert Ihnen eine hohe Warenverfügbarkeit sowie besonders günstige Händlerkonditionen.

Reifensortiment

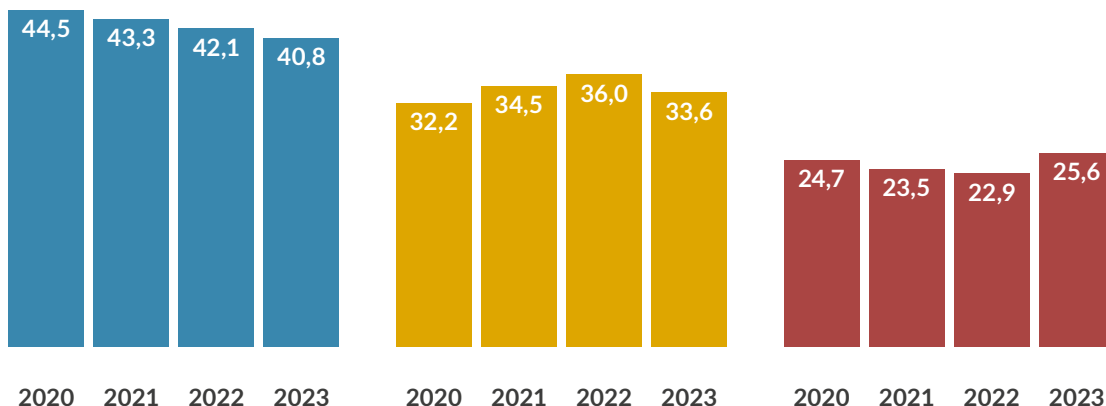
- > Mehr als 100.000 verschiedene Reifen
- > Rund 400 Marken von Premium bis Budget
- > Alle Profile und Größen
- > Reifen für Pkw, Offroad, Transporter, Lkw, Agrar, Bau, Industrie, Motorrad und Quad
- > Nischenprodukte wie z. B. Oldtimer-Reifen sowie sonstige Spezial- und Kleinreifen

Angaben in Prozent.

Trends – Reifenqualität



Anteile nach Reifenqualität (Sommer- & Ganzjahresreifen)



- Premium** Bridgestone, Continental, Dunlop, Goodyear, Hankook, Michelin, Pirelli
- Qualität** Apollo, Barum, BF Goodrich, Cooper, Falken, Firestone, Fulda, Giti, GT-Radial, Heidenau, Kleber, Kumho, Maxxis, Mitas, Nexen, Nokian, Semperit, Toyo, Uniroyal, Vredestein, Yokohama
- Budget** A-Plus, Accelera, Achilles, Aeolus, Alliance, Altenzo, Antares, Aoteli, Aplus, Aptany, Arivo, Arrowspeed, Atlander, Atlas, ATP, Atturo, Austone, Autogreen, Avon, Barkley, Berlin Tires, Bestdrive, BKT, BlackArrow, Blacklion, Boka, Camac, Carlisle, Ceat, Cheng Shin, Chengshan, Collins, Comforser, Compasal, Compass, Constancy, Cordiant, CST, Davanti, Dayton, Debica, Deli Tyre, Delinte, Delmax, Diamondback, Double Coin, Double Star, Duraturn, Durun, Dynamo, EP Tyre, ESA Tecar, Eternity, Event, Evergreen, Excelon, Federal, Fedima, Feu Vert, Finalist, Firemax, Formula, Fortuna, Fortune, Fronway, General Tire, Gislaved, Goodride, Goodtrip, Greentrac, Gremax, Grenlander, Gripmax, GTK, Habilead, Haida, Hakuba, Headway, Hifly, Hilo, ILink, Imperial, Infinity, Insa Turbo, Interstate, Journey, Joyroad, Kama, Kapsen, Kelly, Kenda, Khefren, Kinforest, King Meiler, Kingstar, Kormoran, Lakesea, Landsail, Lanvigator, Lassa, Laufenn, Leao, Lexani, Ling Long, Loder, Luccini, Marshal, Massimo, Mastersteel, Matador, Maxtrek, Mazzini, Meteor, Milestone, Minerva, Mirage, Momo, Motrio, MRF, MRL, NAN Kang, Narubb, Neolin, Nitto, Nordexx, Novex, Onyx, Orium, Ovation, Özka, Pace, Paxaro, Petlas, Platin, Powertrac, Premiorri, Presa, Profil, Radar, Rapid, Rigdon, Riken, Roadcruza, Roadhog, Roadmarch, Roadstone, Roadx, Rockblade, Rosava, Rotalla, Rovelo, Royal Black, Runway, Saetta, Sailun, Sailwin, Sava, Sebring, Security, Seiberling, Sentury, Sportiva, Star Performer, Starco, Starmaxx, Strial, Sumitomo, Sunfull, Sunny, Sunwide, Superia, Syron, Taurus, Tecar, Three-A, Tigar, Toledo, Tomason, Tomket, Torque, Tourador, Townhall, Tracmax, Trazano, Triangle, Tristar, Tyfoon, Uniglory, Unigrip, Vee Rubber, Viatti, Viking, Vitour Tires, Wanda, Wanli, Waterfall, WD-Velocity, Westlake, Windforce, Winrun, Zeetex, Zestino, Zeta

Testberichte und Durchschnittsnoten

TyreSystem berechnet aus allen Testberichten eine Gesamtdurchschnittsnote (von 1 bis 4), die Ihnen eine objektive Einschätzung der Reifen ermöglicht. Dazu sind in unserer Datenbank über 11.000 Einzel-Testberichte für mehr als 230.000 Reifen hinterlegt.

Bei Mouseover auf die entsprechende Note in den Suchergebnissen und auf der Produktdetailseite werden alle verfügbaren Testberichte mit Ergebnissen und Platzierungen angezeigt.

Testberichte		Ø-Note 1,6
Konsument 03/2023	Testsieger, 71/100 Pkt., gut	Platz 1 / 50
Auto Motor und Sport 03/2023	8,3, sehr gut	Platz 2 / 10
ADAC 02/2023	Testsieger, 2,0	Platz 1 / 47
Firmenauto 02/2022	8,0, gut	Platz 5 / 10
Promobil 05/2022	empfehlenswert, Note 8,6	Platz 2 / 8
Auto Bild Sportscars 03/2022	Note 2,0, befriedigend	Platz 7 / 11
VI Bilägare 04/2022	Testsieger, 89 %	Platz 1 / 10
Auto Motor und Sport 03/2022	8,0/10 Pkt., sehr gut	Platz 4 / 10
ADAC 02/2022	Testsieger, Note 2,1, gut	Platz 1 / 18
EVO 11/2021	88,3 %	Platz 8 / 9

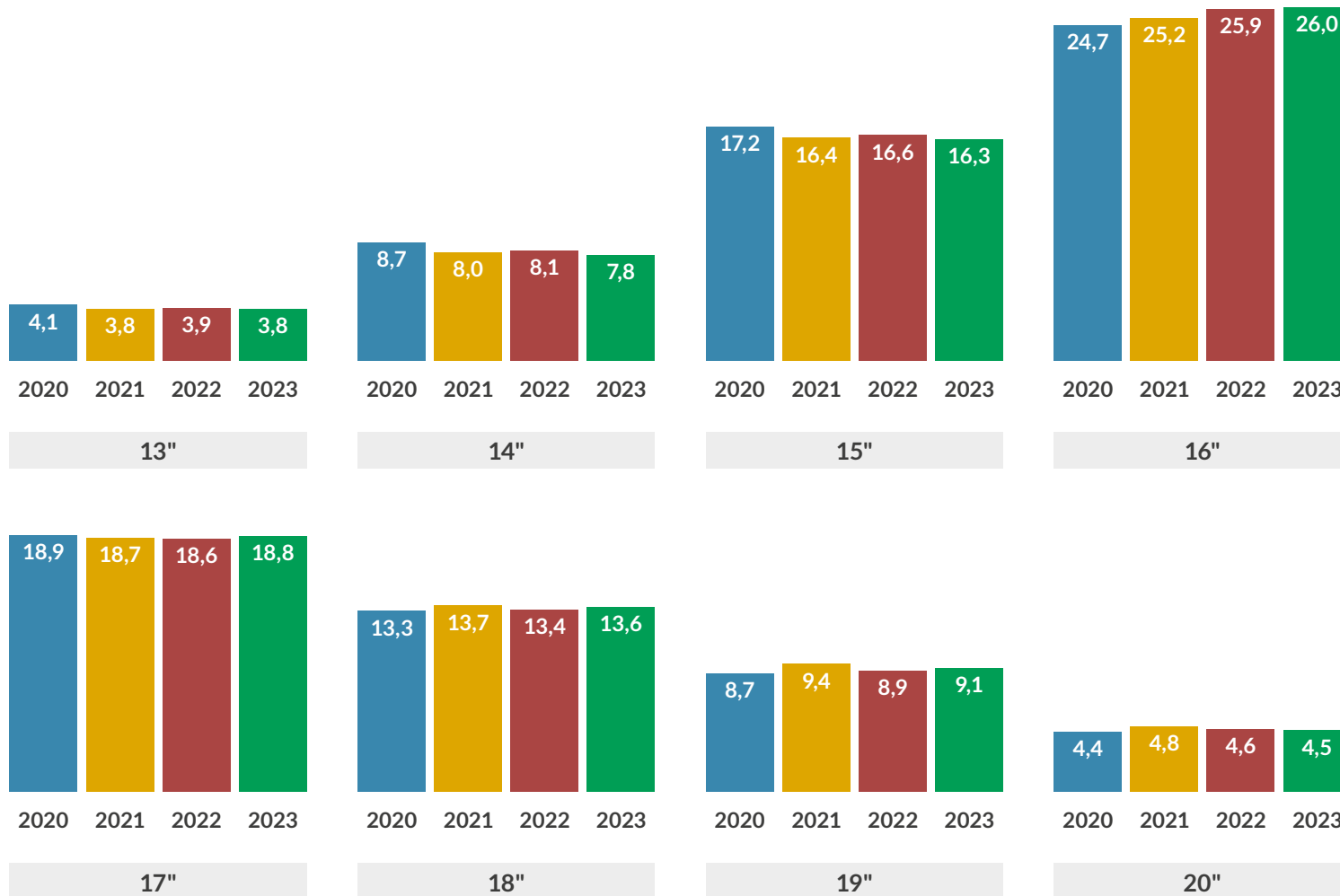
[alle 47 Testberichte anzeigen](#)

Angaben in Prozent. Die Angaben fassen Pkw-, Transporter- und Offroadreifen zusammen.

Trends – Zollgröße



Anteile nach Zollgröße (Sommer- & Ganzjahresreifen, 13"-20")

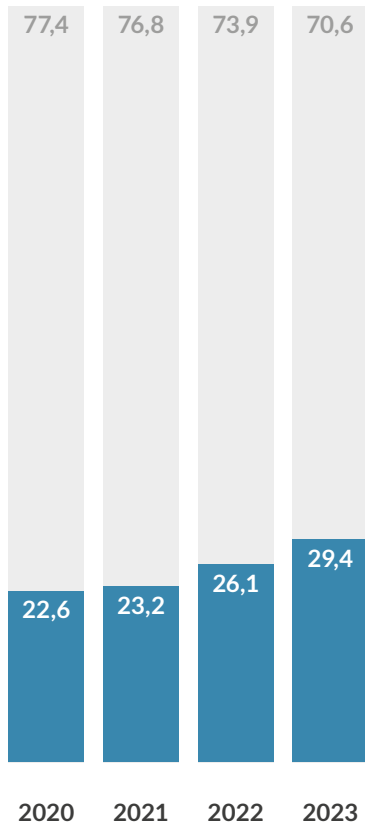


Angaben in Prozent. Die Angaben fassen Pkw-, Transporter- und Offroadreifen zusammen.

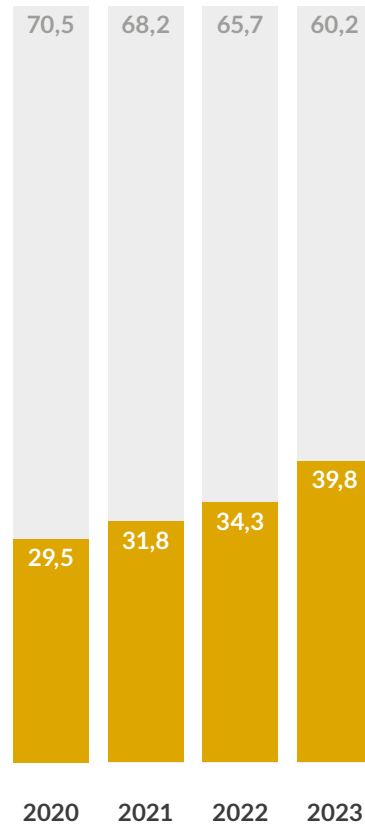
Trends – Ganzjahresreifen



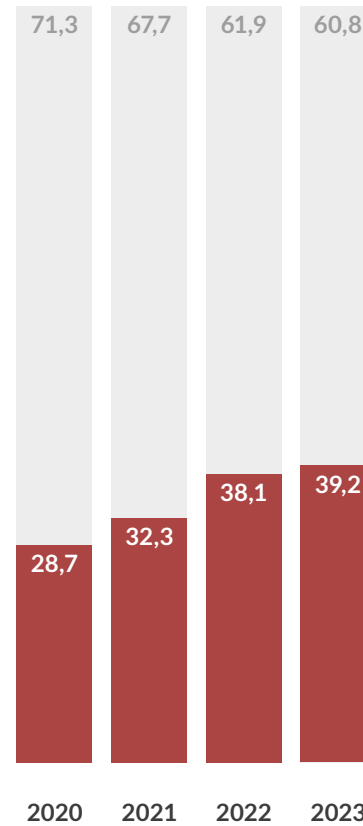
Ganzjahresreifen im Verhältnis zu Saisonreifen (Sommer & Winter)



Pkw



Transporter



Offroad

Professioneller Service. Kostenlose Beratung.

Unsere Reifen-Experten beraten Sie kompetent und kostenfrei zu produktbezogenen oder technischen Fragen – montags bis freitags von 8 bis 19 Uhr.

07122 / 825 934 -21
reifen@tyresystem.de



Fabian Denzel



Katja Schneider



Patrick Treder



Miriam Leuze



Marie Sochor

Angaben in Prozent.

TyreSystem – Ihr Online-Großhandel für Reifen, Felgen und Kfz-Teile.

Nutzen Sie TyreSystem für Einkauf, Beratung und Verwaltung.

TyreSystem ist die moderne und technisch ausgereifte Lösung im Reifen- und Felgengroßhandel. Für Fachhändler, Werkstätten, Flottenbetreiber, Agrar- und Transportgewerbe sowie Speditionen aller Unternehmensgrößen – vom Einmannbetrieb bis zum Großbetrieb.

Egal, ob bei der Beschaffung von Reifen, Felgen, RDKS, Komplettträgern Kfz-Teilen oder Radzubehör: Wir sichern Ihnen mehr Ertrag durch eine höchst effiziente Auftragsabwicklung, kostenlose Serviceleistungen und beste Einkaufskonditionen.

Wir bieten Ihnen:

- › Einfache Warenbeschaffung
- › Tools für die Endkundenberatung
- › Module zur Auftragsverwaltung
- › Anbindung an branchenspezifische Warenwirtschaftssysteme



Reifen



Felgen



RDKS



Komplettträger



Kfz-Teile



Radzubehör

Reifengrößen – Pkw



Top 20

Reifengrößen – Pkw



Top 20

PLATZ	GRÖSSE	2023	2022	TENDENZ	AUFTEILUNG LOAD-/SPEEDINDEX 2023
1	205/55 R16	10,81 %	10,91 %	▼	91V: 4,21% - 91H: 2,80% - 94V: 2,51% - 94H: 0,81% - 91W: 0,27% - 94W: 0,19% - 91Y: 0,03%
2	225/45 R17	4,85 %	4,71 %	▲	94W: 1,38% - 91Y: 0,96% - 91W: 0,85% - 94Y: 0,79% - 94V: 0,70% - 91V: 0,15% - 91H: 0,01%
3	195/65 R15	4,60 %	4,70 %	▼	91H: 2,40% - 91T: 0,59% - 91V: 0,58% - 95V: 0,37% - 95H: 0,36% - 95T: 0,26% - 98N: 0,01% - 95N: 0,01% - 93N: 0,01%
4	225/40 R18	3,35 %	3,47 %	▼	92Y: 2,39% - 92W: 0,78% - 92V: 0,15% - 88W: 0,01% - 88Y: 0,01%
5	185/65 R15	2,96 %	2,82 %	▲	88H: 1,27% - 88T: 0,95% - 92T: 0,32% - 92H: 0,27% - 92V: 0,09% - 88V: 0,05%
6	205/60 R16	2,95 %	2,64 %	▲	96V: 1,20% - 96H: 0,71% - 92H: 0,63% - 92V: 0,33% - 96W: 0,05% - 92W: 0,03%
7	185/60 R15	2,35 %	2,30 %	▲	88H: 1,41% - 84H: 0,60% - 84T: 0,20% - 88V: 0,10% - 88T: 0,03%
8	225/50 R17	2,31 %	2,26 %	▲	98W: 0,71% - 98V: 0,56% - 98Y: 0,50% - 94W: 0,28% - 94Y: 0,12% - 94V: 0,09% - 94H: 0,03% - 98H: 0,02%
9	195/55 R16	2,26 %	2,20 %	▲	91V: 0,71% - 87H: 0,55% - 91H: 0,54% - 87V: 0,43% - 87W: 0,03%
10	175/65 R14	1,85 %	1,88 %	▼	82T: 1,38% - 86H: 0,22% - 86T: 0,18% - 82H: 0,06%

Die Angaben beziehen sich auf Sommer- und Ganzjahresreifen.

Reifengrößen – Pkw



Top 20

PLATZ	GRÖSSE	2023	2022	TENDENZ	AUFTEILUNG LOAD-/SPEEDINDEX 2023
11	215/55 R17	1,50 %	1,35 %	▲	98W: 0,51% - 94V: 0,49% - 98V: 0,25% - 94W: 0,19% - 98H: 0,03% - 98Y: 0,01% - 94Y: 0,01%
12	225/55 R17	1,45 %	1,49 %	▼	101W: 0,77% - 101V: 0,20% - 101Y: 0,15% - 97Y: 0,13% - 97W: 0,11% - 97V: 0,07% - 101H: 0,01%
13	165/70 R14	1,43 %	1,46 %	▼	81T: 1,02% - 85T: 0,38% - 85H: 0,02% - 81H: 0,01%
14	235/55 R17	1,42 %	1,48 %	▼	103W: 0,61% - 103V: 0,32% - 103Y: 0,21% - 99V: 0,18% - 103H: 0,07% - 99H: 0,03% - 99W: 0,01%
15	225/45 R18	1,35 %	1,27 %	▲	95Y: 0,66% - 95W: 0,36% - 95V: 0,11% - 91Y: 0,09% - 91W: 0,07% - 91V: 0,04% - 95H: 0,01%
16	215/60 R16	1,24 %	1,27 %	▼	99V: 0,57% - 95V: 0,39% - 99H: 0,15% - 95H: 0,13%
17	205/50 R17	1,16 %	1,22 %	▼	93W: 0,53% - 93V: 0,35% - 89V: 0,14% - 93Y: 0,09% - 89H: 0,03% - 89W: 0,01% - 89Y: 0,01%
18	245/45 R18	1,13 %	1,13 %	➤	100Y: 0,65% - 100W: 0,31% - 96W: 0,09% - 96Y: 0,05% - 100V: 0,03%
19	215/55 R16	1,09 %	1,19 %	▼	97V: 0,49% - 93V: 0,28% - 97W: 0,21% - 93H: 0,05% - 97H: 0,03% - 97Y: 0,02% - 93W: 0,02%
20	195/50 R15	1,08 %	1,18 %	▼	82V: 0,50% - 82H: 0,50% - 86V: 0,04% - 86H: 0,03% - 86W: 0,01%

Die Angaben beziehen sich auf Sommer- und Ganzjahresreifen.

Das schätzen unsere Kunden.

- ✓ **Hohe Warenverfügbarkeit & Sortimentsvielfalt**
europaweites Netzwerk aus über 360 Lieferanten
- ✓ **Beste Preise am Markt**
auch für Kleinbetriebe
- ✓ **1 Vertragspartner**
zentrale Auftragsabwicklung und Rechnungsstellung
- ✓ **Einfacher Bestellprozess**
schnell und effizient zum passenden Produkt
- ✓ **Kostenfreie Nutzung**
keine Gebühren – kein Mindestbestellwert – keine versteckten Kosten
- ✓ **Kompetenter Kundenservice**
Expertenberatung von 8 bis 19 Uhr telefonisch oder per E-Mail

Reifengrößen – Transporter



Top 20

Reifengrößen – Transporter



Top 20

PLATZ	GRÖSSE	2023	2022	TENDENZ	AUFTEILUNG LOAD-/SPEEDINDEX 2023
1	235/65 R16 C	14,42 %	14,43 %	▼	115/113R: 6,90% - 121/119R: 3,21% - 115/113S: 1,68% - 115/113T: 1,18% - 115R: 0,60% - 121/119T: 0,41% - 115S: 0,15% - 115T: 0,11% - 121R: 0,10% - 121/119N: 0,05% - 121/119Q: 0,02% - 121/119S: 0,01%
2	215/65 R16 C	9,43 %	8,78 %	▲	109/107T: 5,96% - 109/107R: 1,31% - 106/104T: 1,09% - 109T: 0,77% - 109R: 0,12% - 109/107S: 0,07% - 106/104H: 0,06% - 106T (102H): 0,03%
3	205/65 R16 C	9,27 %	9,93 %	▼	107/105T: 7,88% - 107T: 0,89% - 107/105R: 0,31% - 103/101H: 0,17% - 103T: 0,01%
4	225/65 R16 C	6,06 %	5,68 %	▲	112/110R: 3,54% - 112/110T: 1,16% - 112R: 0,48% - 112/110S: 0,40% - 112S: 0,32% - 112T: 0,10% - 111/108R: 0,05% - 110T: 0,03%
5	185 R14 C	5,04 %	4,33 %	▲	102/100R: 1,80% - 104/102N: 1,17% - 102R: 0,81% - 102/100Q: 0,45% - 104N: 0,44% - 102/100T: 0,18% - 102/100S: 0,17% - 102N: 0,01%
6	195/50 R13 C	4,50 %	4,62 %	▼	104/101N: 3,33% - 104N: 0,74% - 104/102N: 0,33%
7	225/75 R16 C	4,48 %	4,44 %	▲	121/120R: 2,79% - 121R: 0,42% - 118/116R: 0,39% - 118R: 0,37% - 116Q: 0,15% - 116R: 0,09% - 116/114R: 0,07% - 121T: 0,05% - 121/120S: 0,03% - 121S: 0,03% - 121/120T: 0,02% - 115/112S: 0,01% - 116/114T: 0,01% - 115/112Q: 0,01% - 115/112R: 0,01%
8	205/75 R16 C	4,42 %	4,28 %	▲	113/111R: 1,92% - 110/108R: 1,35% - 110/108Q: 0,38% - 113R: 0,29% - 113S: 0,17% - 113/111S: 0,16% - 110T: 0,03% - 110/108S: 0,03% - 110R: 0,03% - 116/114R: 0,02% - 110/108T: 0,01%
9	225/70 R15 C	3,80 %	3,86 %	▼	112/110R: 1,66% - 112/110S: 0,86% - 112R: 0,62% - 112S: 0,24% - 110R: 0,24% - 112/109R: 0,06% - 112/110T: 0,05% - 112T: 0,02% - 116/114N: 0,01% - 116N: 0,01% - 116/114Q: 0,01%
10	215/70 R15 C	3,49 %	3,95 %	▼	109/107S: 1,44% - 109/107R: 1,29% - 109R: 0,38% - 109/107T: 0,20% - 109S: 0,15% - 109T: 0,03%

Die Angaben beziehen sich auf Sommer- und Ganzjahresreifen.

Reifengrößen – Transporter



Top 20

PLATZ	GRÖSSE	2023	2022	TENDENZ	AUFTEILUNG LOAD-/SPEEDINDEX 2023
11	195/70 R15 C	2,98 %	3,06 %	▼	104/102R: 2,13% - 104/102S: 0,40% - 104R: 0,15% - 104/102T: 0,12% - 104T: 0,05% - 104S: 0,05% - 104/102N: 0,03% - 104/101R: 0,01% - 100/98R: 0,01%
12	215/65 R15 C	2,87 %	2,91 %	▼	104/102T: 2,39% - 104T: 0,39% - 107/103R: 0,08%
13	215/75 R16 C	2,45 %	2,47 %	▼	116/114R: 1,59% - 113/111R: 0,34% - 113/111Q: 0,18% - 116R: 0,10% - 113R: 0,06% - 113/111S: 0,05% - 116T: 0,03% - 113S: 0,04% - 116/114S: 0,02% - 116/114T: 0,01%
14	215/60 R17 C	2,06 %	1,73 %	▲	109/107T: 1,36% - 109/107H: 0,31% - 109T: 0,14% - 104/102H: 0,13% - 104/102T: 0,06% - 109H: 0,02% - 109/106T: 0,02% - 104R: 0,01%
15	195/55 R10 C	1,94 %	2,46 %	▼	98/96N: 0,94% - 98N: 0,45% - 98/96P: 0,40% - 98P: 0,14%
16	225/55 R17 C	1,90 %	1,58 %	▲	109/107H: 1,34% - 109H: 0,34% - 109/107T: 0,11% - 104/102H: 0,06% - 104H: 0,04% - 109T: 0,01% - 109/104H: 0,01%
17	195/60 R16 C	1,42 %	1,39 %	▲	99/97H: 0,95% - 99/97T: 0,27% - 99H: 0,12% - 99T: 0,05% - 99/97R: 0,02%
18	185/80 R14 C	1,22 %	1,54 %	▼	104/102N: 0,88% - 102/100Q: 0,19% - 104N: 0,05% - 102R: 0,03% - 102/100R: 0,03%
19	195/75 R16 C	1,20 %	1,30 %	▼	107/105R: 0,56% - 107R: 0,30% - 110/108R: 0,15% - 107/105S: 0,06% - 110/108T: 0,04% - 107/105T: 0,04% - 110/108S: 0,03% - 110R: 0,01% - 107S: 0,01%
20	195/65 R16 C	1,10 %	1,30 %	▼	104/102T: 0,71% - 104/102R: 0,19% - 104T: 0,08% - 104R: 0,03% - 104S: 0,02% - 104/102S: 0,02% - 100/98T: 0,01%

Die Angaben beziehen sich auf Sommer- und Ganzjahresreifen.

TyreSystem in Zahlen ...



0 €
NUTZUNGSGEBÜHR

4.400
NEUKUNDEN
IM JAHR 2023

150
HOCHMOTIVIERTE
MITARBEITER

MEHR ALS
11.000
TESTBERICHT
ERGEBNISSE



LIEFERANTENNETZWERK IN **14** LÄNDERN

360
LIEFERANTEN




473.000
GUTACHTEN
FÜR ALUFELGEN

> **100.000** REIFEN

1 VERTRAGSPARTNER

22 JAHRE
ERFAHRUNG IM
REIFENHANDEL

> **60.000**
VERSCHIEDENE FELGEN

11 STUNDEN
TELEFONSERVICE / TAG



Reifengrößen – Offroad



Top 20

Reifengrößen – Offroad



Top 20

PLATZ	GRÖSSE	2023	2022	TENDENZ	AUFTEILUNG LOAD-/SPEEDINDEX 2023
1	235/55 R18	3,16 %	3,05 %	↑	104V: 1,44% - 100V: 1,09% - 104H: 0,30% - 100H: 0,14% - 100W: 0,09% - 104W: 0,06% - 100Y: 0,02% - 104Y: 0,01%
2	265/60 R18	3,07 %	3,05 %	↑	110H: 1,35% - 119/116S: 0,62% - 110T: 0,57% - 114V: 0,14% - 110V: 0,14% - 114T: 0,13% - 119S: 0,03% - 110S: 0,03% - 119/116Q: 0,03% - 114W: 0,02% - 114H: 0,02%
3	215/65 R16	3,00 %	3,57 %	↓	98H: 1,20% - 103/100S: 0,88% - 102H: 0,24% - 102V: 0,23% - 98Q: 0,13% - 98V: 0,10% - 98S: 0,07% - 109/107R: 0,06% - 109/107Q: 0,05% - 98T: 0,03% - 102T: 0,01%
4	235/55 R17	2,94 %	2,72 %	↑	99V: 0,95% - 103V: 0,72% - 103Y: 0,55% - 103H: 0,49% - 99H: 0,14% - 103W: 0,09%
5	235/55 R19	2,86 %	2,76 %	↑	105W: 1,23% - 105V: 0,49% - 101V: 0,45% - 101Y: 0,34% - 101W: 0,16% - 105Y: 0,06% - 105H: 0,05% - 101H: 0,04% - 101T: 0,03%
6	235/65 R17	2,69 %	2,64 %	↑	108V: 0,97% - 108H: 0,55% - 108W: 0,41% - 104V: 0,29% - 104H: 0,19% - 108T: 0,13% - 104W: 0,08% - 104T: 0,07%
7	215/60 R17	2,67 %	2,54 %	↑	96V: 1,12% - 100V: 0,83% - 96H: 0,59% - 100H: 0,13%
8	225/65 R17	2,43 %	2,50 %	↓	102H: 1,22% - 106V: 0,58% - 102V: 0,25% - 107/103S: 0,21% - 102T: 0,09% - 106H: 0,01% - 107/103Q: 0,01%
9	225/60 R17	2,37 %	2,12 %	↑	99H: 1,24% - 103V: 0,58% - 99V: 0,48% - 99T: 0,03% - 103H: 0,03%
10	235/60 R18	2,23 %	2,12 %	↑	107W: 0,71% - 103V: 0,58% - 107V: 0,53% - 103W: 0,16% - 107H: 0,14% - 103H: 0,11%

Die Angaben beziehen sich auf Sommer- und Ganzjahresreifen.

Reifengrößen – Offroad



Top 20

PLATZ	GRÖSSE	2023	2022	TENDENZ	AUFTEILUNG LOAD-/SPEEDINDEX 2023
11	225/55 R18	2,10 %	2,26 %	▼	98V: 1,25% - 102V: 0,63% - 98H: 0,16% - 102W: 0,04% - 102H: 0,02%
12	255/55 R18	1,93 %	2,36 %	▼	109H: 0,67% - 109V: 0,38% - 109W: 0,36% - 109Y: 0,27% - 109/105R: 0,14% - 105W: 0,07% - 109S: 0,01%
13	255/60 R18	1,90 %	1,75 %	▲	112H: 1,17% - 112V: 0,43% - 108T: 0,09% - 108V: 0,06% - 112T: 0,03% - 108W: 0,03% - 108H: 0,03% - 112/109S: 0,02% - 112W: 0,02% - 108S: 0,01% - 108Y: 0,01%
14	265/65 R17	1,75 %	1,76 %	▼	112H: 0,68% - 120/117S: 0,36% - 112T: 0,35% - 116H: 0,14% - 112S: 0,09% - 120/117Q: 0,06% - 110T: 0,03% - 112V: 0,02% - 112Q: 0,01%
15	225/55 R19	1,72 %	1,30 %	▲	99V: 1,07% - 103W: 0,26% - 99W: 0,22% - 103V: 0,14% - 99H: 0,03%
16	255/45 R20	1,69 %	1,85 %	▼	105W: 0,68% - 105Y: 0,48% - 101W: 0,33% - 105V: 0,15% - 101T: 0,03% - 101H: 0,01% - 101Y: 0,01%
17	225/75 R16	1,69 %	1,81 %	▼	115/112S: 1,01% - 108T: 0,15% - 115/112Q: 0,11% - 115/112R: 0,09% - 116/114S: 0,08% - 108H: 0,06% - 104H: 0,03% - 104T: 0,02% - 115Q: 0,02% - 116/115P: 0,01%
18	205/70 R15	1,65 %	1,86 %	▼	96H: 0,60% - 96T: 0,52% - 106/104S: 0,13% - 104/102Q: 0,12% - 96Q: 0,09% - 106/104R: 0,08% - 100H: 0,03% - 96S: 0,03% - 104Q: 0,02% - 100Q: 0,01% - 95Q: 0,01%
19	255/50 R19	1,61 %	1,39 %	▲	107W: 0,62% - 107Y: 0,42% - 107V: 0,18% - 103V: 0,13% - 103Y: 0,12% - 107H: 0,07% - 103W: 0,04% - 103T: 0,03%
20	255/45 R19	1,60 %	1,51 %	▲	100V: 0,55% - 104W: 0,41% - 104H: 0,27% - 104V: 0,14% - 100W: 0,11% - 104Y: 0,11%

Die Angaben beziehen sich auf Sommer- und Ganzjahresreifen.

Hier kaufen Profis!



RSU GmbH
Ohnastetter Straße 36
72813 St. Johann

Telefon 07122/825 934-21
Fax 07122/825 93-50

reifen@tyresystem.de
www.tyresystem.de

Geschäftszeiten:
Montag bis Freitag 8 – 19 Uhr

Stand: 04.01.2024

Quelle aller Statistiken und Daten in diesem Dokument sind die Verkaufsdaten der RSU GmbH. Alle Angaben ohne Gewähr, Irrtümer und Druckfehler vorbehalten.

tyresystem.de

