



# Bevorratungsreport

Sommer- & Ganzjahresreifen 2023

[tyresystem.de](https://tyresystem.de)

# Liebe Leser,

für Ihre Vorbereitungen auf die Umrüstsaison im Frühjahr 2023 stellen wir Ihnen hiermit wieder unseren kostenlosen Bevorratungsreport für Pkw-, Transporter- und Offroadreifen zur Verfügung.

Die Statistiken zu Trends und den gängigsten Reifengrößen in diesem Ratgeber sollen Sie als Reifenhändler, Kfz-Werkstatt oder Autohaus bei der Bedarfsermittlung bzw. Bevorratungsentscheidung unterstützen – neutral, unabhängig und über alle Marken hinweg!

Wir wünschen Ihnen ein erfolgreiches Reifengeschäft!

Herzlichst,

A handwritten signature in blue ink, appearing to read "S. Reichenecker".

Simon Reichenecker  
Geschäftsführer

## Inhalt

TRENDS .....	3
REIFENGRÖSSEN – PKW .....	9
REIFENGRÖSSEN – TRANSPORTER .....	13
REIFENGRÖSSEN – OFFROAD .....	17
KONTAKT .....	20

# Trends

Sommer- & Ganzjahresreifen

# Trends – Fahrzeugtyp

Anteile nach Fahrzeugtypen (Sommer- & Ganzjahresreifen)



## Reifen – einfach bestellt.

Bei TyreSystem profitieren Sie von kurzen Lieferketten und vollautomatisierten Prozessen. Unser umfangreiches Lieferanten-Netzwerk garantiert Ihnen eine hohe Warenverfügbarkeit sowie besonders günstige Händlerkonditionen.

## Reifensortiment

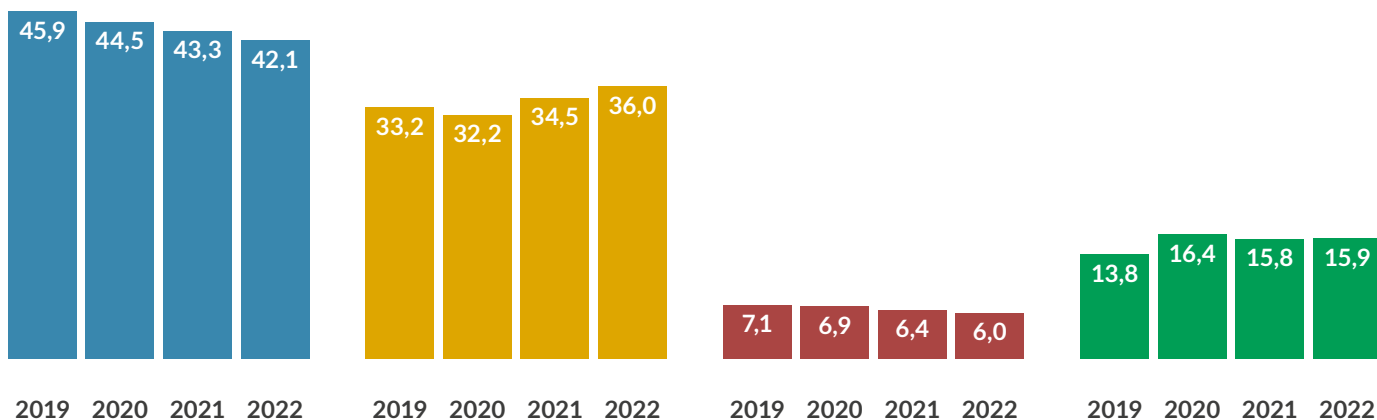
- > Mehr als 100.000 verschiedene Reifen
- > Rund 360 Marken von Premium bis Low Budget
- > Alle Profile und Größen
- > Reifen für Pkw, Offroad, Transporter, Lkw, Agrar, Bau, Industrie, Motorrad und Quad
- > Nischenprodukte wie z. B. Oldtimer-Reifen sowie sonstige Spezial- und Kleinreifen

Angaben in Prozent.

# Trends – Reifenqualität



Anteile nach Reifenqualität (Sommer- & Ganzjahresreifen)



- Premium** Bridgestone, Continental, Dunlop, Goodyear, Hankook, Michelin, Pirelli
- Qualität** Apollo, Barum, BF Goodrich, Cooper, Falken, Firestone, Fulda, General, General Tire, Giti, GT-Radial, Heidenau, Hifly, Kleber, Kumho, Maxis, Mitas, Nexen, Nokian, Semperit, Toyo, Uniroyal, Vredestein, Yokohama
- Budget** Aeolus, Avon, Berlin Tires, Ceat, Cordiant, CST, Dayton, Debica, Gislaved, Kama, Kenda, Lassa, Laufenn, Leao, Ling Long, Mabor, Marshal, Matador, NAN Kang, Petlas, Platin, Pneumant, PointS, Radar, Rigdon, Riken, Roadstone, Rotex, Sailun, Sava, Seiberling, Syron, Taurus, Torque, Westlake
- Low-Budget** A-Plus, Accelera, Achilles, Alliance, Antares, Aoteli, Aptany, Arivo, Arrowspeed, Atlander, Atlas, ATP, Atturo, Austone, Autogreen, Autogrip, Barkley, BCT, Belshina, Bestdrive, BKT, BlackArrow, Blacklion, Blackstar, Blockley, Bohnenkamp, Briway, Camac, Cheng Shin, Collins, Comforser, Compasal, Compass, Constancy, Cratos, Crossleader, Davanti, Deli Tyre, Delinte, Diplomat, Double Coin, Duraturn, Durun, Dynamo, EP Tyre, Eternity, Eurorepar, Eurotyre, Event, Evergreen, Excelon, Farroad, Federal, Fedima, Feu Vert, Finalist, Firemax, Formula, Fortuna, Fortune, Fronway, Fullrun, Goform, Goldline, Goodride, Goodtrip, Greenlander, Greentrac, Gremax, Grenlander, Gripmax, Habilead, Haida, Hakuba, Headway, Hehigher, Hilo, Imperial, Infinity, Insa Turbo, Interstate, Journey, Joyroad, Kapsen, Kedna, Kelly, Keter, Khefren, Kinforest, King Meiler, Kingstar, Kormoran, Lakesea, Landsail, Lanvigator, Lexani, Mastersteel, Maxtrek, Mazzini, Milestone, Minerva, Mirage, Momo, Motrio, MRF, MRL, Narubb, Neolin, Nitto, Nordexx, Novex, Onyx, Orium, Ovation, Pace, Patriot, Paxaro, Powertrac, Premierri, Prestivo, Profil, Rapid, Roadcruza, Roadhog, Roadmarch, Roadx, Rockblade, Rosava, Rotalla, Routeway, Rovelo, Royal Black, Runway, Saetta, Sailwin, Sebring, Security, Semi-Pro, Shikari, Sonar, Sportiva, Star Performer, Starco, Starfire, Starmaxx, Strial, Sumitomo, Sunfull, Sunitrac, Sunny, Sunwide, Superia, T-Tyre, Tecar, Three-A, Tigar, Toledo, Tomason, Tomket, Tourador, Townhall, Tracmax, Tri-Ace, Triangle, Tristar, Ultra Tire, Unigrip, Vee Rubber, Viking, Vitour Tires, Wanda, Wanli, Warrior, Waterfall, WD-Velocity, Windforce, Windpower, Winrun, Zeetex, Zeta, Ziarelli, Ztyre

## Testberichte und Durchschnittsnoten

TyreSystem berechnet aus allen Testberichten eine Gesamtdurchschnittsnote (von 1 bis 4), die Ihnen eine objektive Einschätzung der Reifen ermöglicht. Dazu sind in unserer Datenbank über 10.000 Einzel-Testberichte für mehr als 220.000 Reifen hinterlegt.

Bei Mouseover bzw. Klick auf die entsprechende Note in den Suchergebnissen werden alle verfügbaren Testberichte mit Ergebnissen und Platzierungen angezeigt.

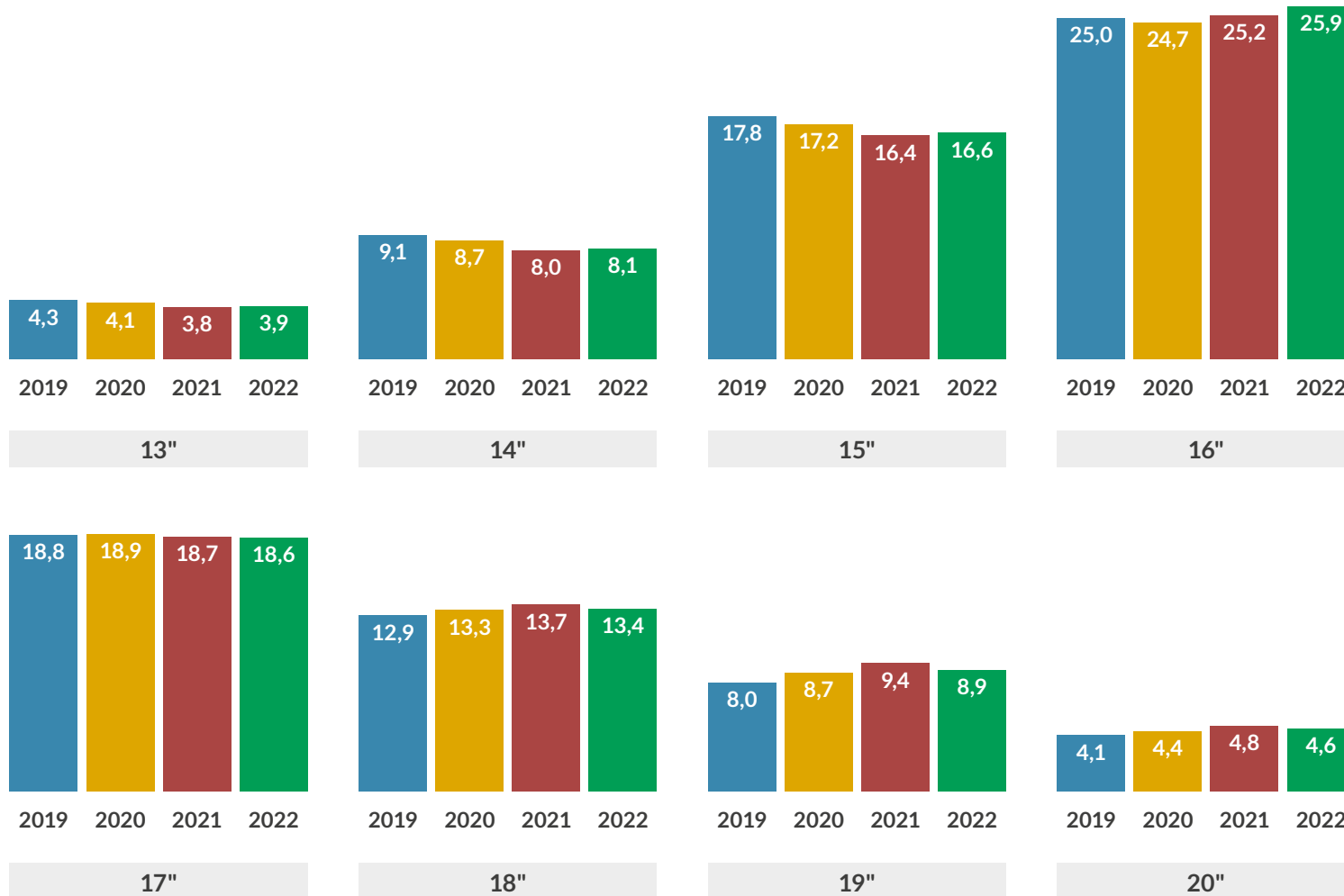
	LABEL #	Ø-NOTE #	PPL
Goodyear – Efficientgrip Performance	BA 68	1,3	61
Goodyear – Efficientgrip Performance FI	AC 69	1,3	63
Hä		1,1	80
Hä	53 Testberichte (Gesamtnote: 1,3)	1,1	80
Hä	TCS touring club Schweiz 02/2017 - „sehr empfehlenswert“	Platz 2 / 16	83
Co	ÖAMTC 03/2017 - „sehr empfehlenswert Note 2,2“	Platz 2 / 16	70
Co	Gute Fahrt 03/2017 - „sehr gut“	Platz 2 / 10	72
Co	ADAC 02/2017 - „gut Note 2,2“	Platz 2 / 16	74
Co	Auto Zeitung 10/2017 - „243/300 Pkt.“	Platz 3 / 10	79
Co	Auto Bild Cabrio 2016 - „vorbildlich“	Platz 4 / 15	80
Hä	Auto Bild 12/2016 - „vorbildlich 89%“	Platz 4 / 15	81
Hä	TCS touring club Schweiz 03/2016 - „sehr empfehlenswert 66%“	Platz 2 / 16	81
Hä	ADAC 02/2016 - „gut Note 2,2“	Platz 2 / 16	82
Hä	ÖAMTC 02/2016 - „sehr empfehlenswert“	Platz 4 / 16	71
Du	weitere 43 Testberichte anzeigen	5	72
Du	Dunlop – Sport Blueresponse VV1	C.C. 68	75

Angaben in Prozent. Die Angaben fassen Pkw-, Transporter- und Offroadreifen zusammen.

# Trends – Zollgröße



Anteile nach Zollgröße (Sommer- & Ganzjahresreifen, 13"-20")

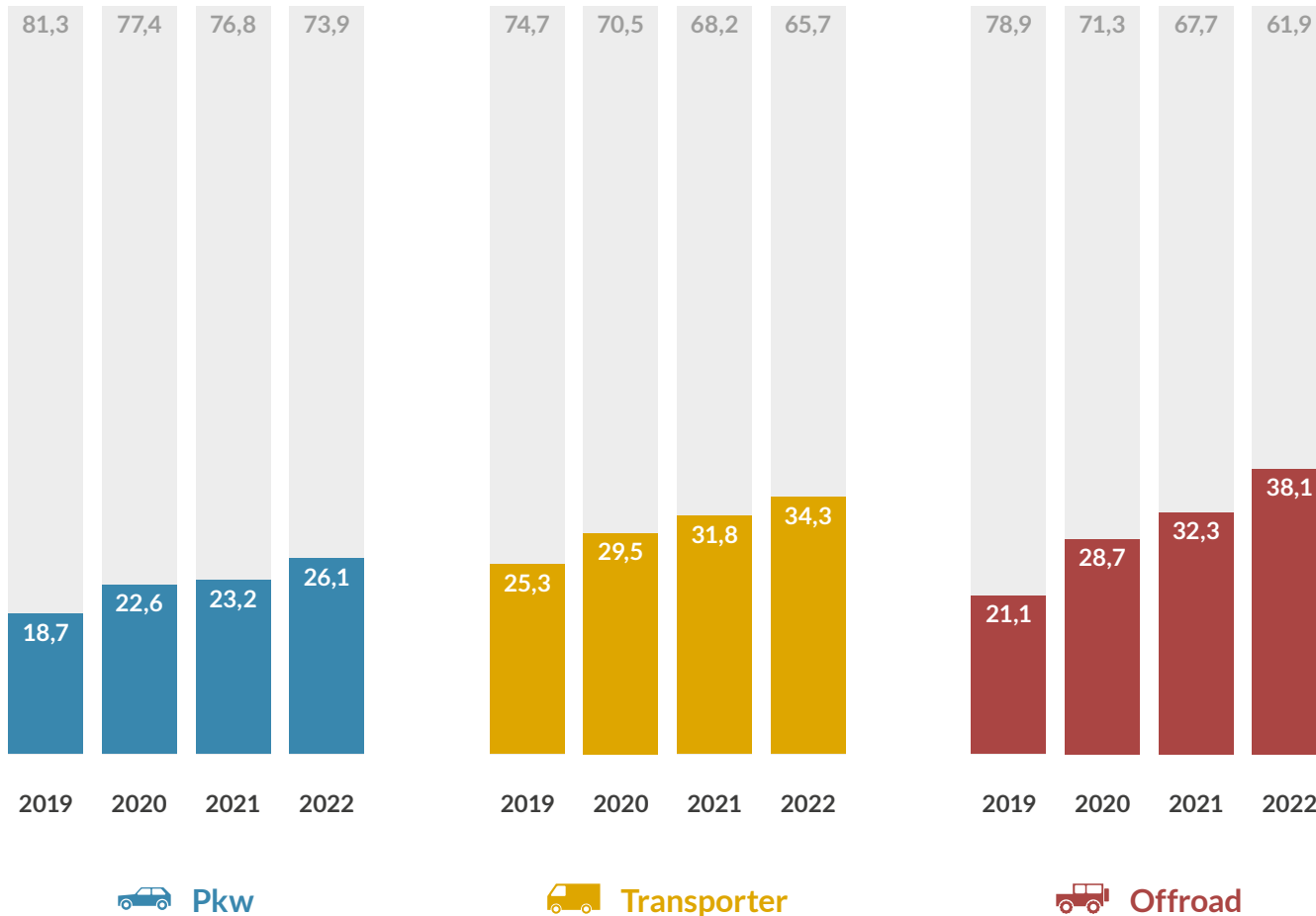


Angaben in Prozent. Die Angaben fassen Pkw-, Transporter- und Offroadreifen zusammen.

# Trends – Ganzjahresreifen



Ganzjahresreifen im Verhältnis zu Saisonreifen (Sommer & Winter)



## Professioneller Service. Kostenlose Beratung.

Unsere Reifen-Experten beraten Sie kompetent und kostenfrei zu produktbezogenen oder technischen Fragen – montags bis freitags von 8 bis 19 Uhr.

07122 / 825 934 -21  
reifen@tyresystem.de



Fabian Denzel



Katja Schneider



Patrick Treder



Miriam Leuze



Marie Sochor

Angaben in Prozent.

# TyreSystem – Ihr Online-Großhandel für Reifen, Felgen und Zubehör.

Nutzen Sie TyreSystem für Einkauf, Beratung und Verwaltung.

TyreSystem ist die moderne und technisch ausgereifte Lösung im Reifen- und Felgengroßhandel. Für Fachhändler, Werkstätten, Flottenbetreiber, Agrar- und Transportgewerbe sowie Speditionen aller Unternehmensgrößen – vom Einmannbetrieb bis zum Großbetrieb.

Egal, ob bei der Beschaffung von Reifen, Felgen, RDKS, Komplettträgern Kfz-Teilen oder Radzubehör: Wir sichern Ihnen mehr Ertrag durch eine höchst effiziente Auftragsabwicklung, kostenlose Serviceleistungen und beste Einkaufskonditionen.

## Wir bieten Ihnen:

- › Einfache Warenbeschaffung
- › Tools für die Endkundenberatung
- › Module zur Auftragsverwaltung
- › Anbindung an branchenspezifische Warenwirtschaftssysteme



Reifen



Felgen



RDKS



Komplettträger



Kfz-Teile



Radzubehör



# Reifengrößen – Pkw



Top 20

# Reifengrößen – Pkw



Top 20

PLATZ	GRÖSSE	2022	2021	TENDENZ	AUFTEILUNG LOAD-/SPEEDINDEX 2022
1	205/55 R16	10,85 %	10,74 %	▲	91V: 4,54% - 91H: 2,82% - 94V: 2,26% - 94H: 0,72% - 91W: 0,27% - 94W: 0,21% - 91Y: 0,03% - 94Y: 0,01%
2	225/45 R17	4,68 %	4,85 %	▼	94W: 1,18% - 91Y: 0,98% - 91W: 0,88% - 94Y: 0,82% - 94V: 0,61% - 91V: 0,18%
3	195/65 R15	4,67 %	4,68 %	▼	91H: 2,46% - 91T: 0,68% - 91V: 0,61% - 95V: 0,34% - 95H: 0,29% - 95T: 0,27% - 95N: 0,01% - 98N: 0,01% - 93N: 0,01%
4	225/40 R18	3,46 %	3,88 %	▼	92Y: 2,53% - 92W: 0,75% - 92V: 0,14% - 88Y: 0,01% - 88W: 0,01%
5	185/65 R15	2,82 %	2,58 %	▲	88H: 1,11% - 88T: 0,92% - 92T: 0,38% - 92H: 0,26% - 92V: 0,10% - 88V: 0,05%
6	205/60 R16	2,65 %	2,11 %	▲	96V: 0,91% - 96H: 0,70% - 92H: 0,53% - 92V: 0,39% - 96W: 0,07% - 92W: 0,04%
7	185/60 R15	2,31 %	2,16 %	▲	88H: 1,34% - 84H: 0,62% - 84T: 0,22% - 88V: 0,11% - 88T: 0,02%
8	225/50 R17	2,25 %	2,40 %	▼	98W: 0,60% - 98Y: 0,52% - 98V: 0,51% - 94W: 0,33% - 94V: 0,12% - 94Y: 0,11% - 98H: 0,02% - 94H: 0,02%
9	195/55 R16	2,21 %	1,98 %	▲	87H: 0,65% - 91V: 0,65% - 91H: 0,45% - 87V: 0,41% - 87W: 0,02% - 91W: 0,01%
10	175/65 R14	1,90 %	1,80 %	▲	82T: 1,42% - 86H: 0,23% - 86T: 0,21% - 82H: 0,06%

Die Angaben beziehen sich auf Sommer- und Ganzjahresreifen.

# Reifengrößen - Pkw



Top 20

PLATZ	GRÖSSE	2022	2021	TENDENZ	AUFTEILUNG LOAD-/SPEEDINDEX 2022
11	165/70 R14	1,48 %	1,38 %	▲	81T: 1,08% - 85T: 0,37% - 81H: 0,01% - 85H: 0,01%
12	225/55 R17	1,48 %	1,35 %	▲	101W: 0,71% - 101V: 0,24% - 97W: 0,15% - 101Y: 0,15% - 97Y: 0,13% - 97V: 0,06% - 101H: 0,01%
13	235/55 R17	1,39 %	1,35 %	▲	103W: 0,54% - 103V: 0,31% - 103Y: 0,23% - 99V: 0,19% - 103H: 0,04% - 99H: 0,04% - 99W: 0,01%
14	215/55 R17	1,35 %	1,08 %	▲	98W: 0,46% - 94V: 0,43% - 98V: 0,23% - 94W: 0,19% - 98H: 0,02% - 94Y: 0,02% - 98Y: 0,01%
15	215/60 R16	1,28 %	1,14 %	▲	99V: 0,55% - 95V: 0,39% - 99H: 0,18% - 95H: 0,12% - 95W: 0,02%
16	225/45 R18	1,27 %	1,30 %	▼	95Y: 0,57% - 95W: 0,35% - 95V: 0,11% - 91W: 0,08% - 91Y: 0,05% - 91V: 0,05%
17	205/50 R17	1,22 %	1,12 %	▲	93W: 0,55% - 93V: 0,38% - 89V: 0,14% - 93Y: 0,10% - 89H: 0,02% - 89W: 0,01% - 89Y: 0,01%
18	215/55 R16	1,20 %	1,29 %	▼	97V: 0,49% - 93V: 0,33% - 97W: 0,21% - 93H: 0,06% - 97H: 0,04% - 97Y: 0,03% - 93W: 0,02%
19	195/50 R15	1,19 %	1,21 %	▼	82H: 0,57% - 82V: 0,55% - 86H: 0,03% - 86V: 0,03% - 86W: 0,01% - 82T: 0,01%
20	245/45 R18	1,16 %	1,14 %	▲	100Y: 0,66% - 100W: 0,30% - 96W: 0,10% - 96Y: 0,05% - 100V: 0,04%

Die Angaben beziehen sich auf Sommer- und Ganzjahresreifen.

## Das schätzen unsere Kunden.

- ✓ **Hohe Warenverfügbarkeit & Sortimentsvielfalt**  
europaweites Netzwerk aus über 360 Lieferanten
- ✓ **Beste Preise am Markt**  
auch für Kleinbetriebe
- ✓ **1 Vertragspartner**  
zentrale Auftragsabwicklung und Rechnungsstellung
- ✓ **Einfacher Bestellprozess**  
schnell und effizient zum passenden Produkt
- ✓ **Kostenfreie Nutzung**  
keine Gebühren – kein Mindestbestellwert – keine versteckten Kosten
- ✓ **Kompetenter Kundenservice**  
Expertenberatung von 8 bis 19 Uhr telefonisch oder per E-Mail

# Reifengrößen – Transporter



Top 20

# Reifengrößen – Transporter



Top 20

PLATZ	GRÖSSE	2022	2021	TENDENZ	AUFTEILUNG LOAD-/SPEEDINDEX 2022
1	235/65 R16 C	14,48 %	13,87 %	↑	115/113R: 6,79% - 121/119R: 2,68% - 115/113S: 2,05% - 115/113T: 1,21% - 115R: 0,94% - 121/119T: 0,23% - 115T: 0,17% - 115S: 0,17% - 121R: 0,13% - 121/119Q: 0,05% - 118/116R: 0,03% - 121/119S: 0,02% - 121/119N: 0,01%
2	205/65 R16 C	9,64 %	10,04 %	↓	107/105T: 8,40% - 107T: 0,56% - 103/101H: 0,07% - 107R: 0,05% - 107/105R: 0,01% - 103T: 0,01%
3	215/65 R16 C	8,68 %	7,67 %	↑	109/107T: 4,86% - 109/107R: 1,39% - 109T: 1,31% - 106/104T: 0,90% - 109R: 0,10% - 106/104H: 0,06% - 106T: 0,03% - 102/100H: 0,02% - 98H: 0,01% - 109S: 0,01%
4	225/65 R16 C	5,77 %	4,87 %	↑	112/110R: 3,26% - 112/110T: 1,02% - 112/110S: 0,50% - 112R: 0,46% - 112S: 0,43% - 112T: 0,08% - 111/108R: 0,03% - 112Q: 0,01%
5	195/50 R13 C	4,73 %	4,21 %	↑	104/101N: 3,26% - 104N: 1,29% - 104/102N: 0,18%
6	225/75 R16 C	4,42 %	3,93 %	↑	121/120R: 2,66% - 118/116R: 0,49% - 118R: 0,35% - 121R: 0,28% - 116Q: 0,16% - 116R: 0,10% - 121T: 0,09% - 116/114R: 0,07% - 121/120S: 0,06% - 121/120T: 0,03% - 116/114T: 0,03% - 121S: 0,02% - 115/112Q: 0,02% - 116/114N: 0,02% - 121/119S: 0,02% - 115/112S: 0,01%
7	185 R14 C	4,40 %	5,35 %	↓	102/100R: 1,74% - 104/102N: 0,72% - 102/100Q: 0,55% - 102R: 0,52% - 104N: 0,34% - 102/100S: 0,28% - 102/100T: 0,24% - 102N: 0,01%
8	205/75 R16 C	4,23 %	4,04 %	↑	113/111R: 1,61% - 110/108R: 1,57% - 110/108Q: 0,30% - 113R: 0,18% - 113S: 0,16% - 113/111S: 0,15% - 110R: 0,11% - 110T: 0,06% - 110/108S: 0,05% - 110/108T: 0,01% - 116/114R: 0,01% - 110S: 0,01%
9	215/70 R15 C	4,18 %	4,51 %	↓	109/107R: 1,69% - 109/107S: 1,31% - 109R: 0,55% - 109/107T: 0,29% - 109S: 0,26% - 109Q: 0,06%
10	225/70 R15 C	3,63 %	3,40 %	↑	112/110R: 1,98% - 112/110S: 0,70% - 112R: 0,55% - 112S: 0,27% - 112/109R: 0,04% - 112T: 0,04% - 112/110T: 0,02% - 112Q: 0,01% - 116N: 0,01%

Die Angaben beziehen sich auf Sommer- und Ganzjahresreifen.

# Reifengrößen – Transporter



Top 20

PLATZ	GRÖSSE	2022	2021	TENDENZ	AUFTEILUNG LOAD-/SPEEDINDEX 2022
11	215/65 R15 C	2,94 %	3,01 %	▼	104/102T: 2,53% - 104T: 0,33% - 107/103R: 0,05% - 104/102S: 0,01%
12	195/70 R15 C	2,94 %	3,33 %	▼	104/102R: 2,01% - 104/102S: 0,43% - 104R: 0,19% - 104/102T: 0,12% - 104S: 0,07% - 104T: 0,06% - 104/102N: 0,03% - 100/98R: 0,02% - 104/101R: 0,01%
13	215/75 R16 C	2,54 %	2,60 %	▼	116/114R: 1,18% - 113/111R: 0,55% - 113/111Q: 0,27% - 113R: 0,27% - 116R: 0,06% - 113/111S: 0,04% - 116/114S: 0,03% - 113S: 0,03% - 116T: 0,03% - 113Q: 0,02% - 121/119R: 0,01%
14	195/55 R10 C	2,53 %	2,92 %	▼	98/96N: 1,18% - 98/96P: 0,75% - 98N: 0,40% - 98P: 0,19%
15	215/60 R17 C	1,75 %	1,47 %	▲	109/107T: 1,00% - 109/107H: 0,35% - 109T: 0,24% - 104/102T: 0,05% - 109H: 0,05% - 109/106T: 0,03% - 104/102H: 0,01%
16	225/55 R17 C	1,66 %	1,44 %	▲	109/107H: 1,14% - 109/107T: 0,20% - 109H: 0,14% - 104/102H: 0,09% - 104H: 0,07% - 109/104H: 0,01%
17	185/80 R14 C	1,43 %	1,26 %	▲	104/102N: 1,06% - 102R: 0,15% - 104N: 0,08% - 102/100R: 0,07% - 102Q: 0,04% - 102/100Q: 0,02% - 102/100T: 0,01%
18	195/60 R16 C	1,33 %	1,49 %	▼	99/97H: 0,86% - 99/97T: 0,37% - 99H: 0,07% - 99T: 0,03% - 99/97R: 0,01%
19	195/65 R16 C	1,27 %	1,50 %	▼	104/102T: 0,72% - 104/102R: 0,26% - 104T: 0,13% - 104R: 0,05% - 104/102S: 0,03% - 104S: 0,02%
20	195/70 R14 C	1,22 %	1,03 %	▲	96N: 0,85% - 104/102N: 0,29% - 101/99R: 0,05% - 91T: 0,02% - 98N: 0,01%

Die Angaben beziehen sich auf Sommer- und Ganzjahresreifen.

# TyreSystem in Zahlen ...



**0** €  
NUTZUNGSGEBÜHR

**4.800**  
NEUKUNDEN  
IM JAHR 2022

**140**  
HOCHMOTIVIERTE  
MITARBEITER

MEHR ALS  
**10.000**  
TESTBERICHT  
ERGEBNISSE



LIEFERANTENNETZWERK IN **15** LÄNDERN

**360**  
LIEFERANTEN



  
**425.000**  
GUTACHTEN  
FÜR ALUFELGEN

> **100.000** REIFEN

**1** VERTRAGSPARTNER

**21** JAHRE  
ERFAHRUNG IM  
REIFENHANDEL

> **60.000**  
VERSCHIEDENE FELGEN

**11** STUNDEN  
TELEFONSERVICE / TAG 



# Reifengrößen – Offroad



Top 20

# Reifengrößen – Offroad



Top 20

PLATZ	GRÖSSE	2022	2021	TENDENZ	AUFTEILUNG LOAD-/SPEEDINDEX 2022
1	215/65 R16	3,42 %	4,23 %	▼	98H: 0,95% - 103/100S: 0,91% - 106/104T: 0,35% - 102V: 0,31% - 102H: 0,23% - 98V: 0,19% - 109/107T: 0,14% - 98S: 0,09% - 98Q: 0,09% - 109/107R: 0,07% - 98T: 0,06% - 102T: 0,03%
2	235/55 R17	3,28 %	3,40 %	▼	99V: 1,31% - 103V: 0,89% - 103Y: 0,51% - 103H: 0,22% - 99H: 0,21% - 103W: 0,15%
3	265/60 R18	2,71 %	2,45 %	▲	110H: 1,02% - 119/116S: 0,80% - 110T: 0,40% - 114V: 0,22% - 110V: 0,06% - 114T: 0,06% - 114H: 0,05% - 119/116Q: 0,05% - 114W: 0,02% - 110S: 0,02%
4	215/60 R17	2,51 %	2,13 %	▲	100V: 0,85% - 96V: 0,83% - 96H: 0,76% - 100H: 0,06%
5	235/55 R19	2,50 %	2,45 %	▼	105W: 1,17% - 101Y: 0,41% - 105V: 0,35% - 101V: 0,30% - 105Y: 0,10% - 101W: 0,09% - 101H: 0,04% - 105H: 0,03%
6	235/55 R18	2,23 %	2,01 %	▲	100V: 1,06% - 104V: 0,59% - 104H: 0,20% - 100W: 0,18% - 100H: 0,09% - 104W: 0,09% - 104Y: 0,02%
7	235/65 R17	2,21 %	2,50 %	▲	108V: 1,06% - 108H: 0,39% - 108W: 0,32% - 104V: 0,13% - 104H: 0,10% - 108T: 0,08% - 104T: 0,07% - 104W: 0,06%
8	225/65 R17	2,10 %	2,00 %	▼	102H: 1,05% - 106V: 0,51% - 107/103S: 0,20% - 102V: 0,25% - 102T: 0,04% - 106H: 0,03% - 107/103Q: 0,01%
9	255/55 R18	2,04 %	1,83 %	▲	109H: 0,71% - 109V: 0,51% - 109W: 0,30% - 109/105R: 0,21% - 109Y: 0,18% - 105W: 0,11% - 105V: 0,01%
10	225/60 R17	2,01 %	1,81 %	▼	99H: 1,02% - 103V: 0,50% - 99V: 0,41% - 103H: 0,07% - 99T: 0,01%

Die Angaben beziehen sich auf Sommer- und Ganzjahresreifen.

# Reifengrößen – Offroad



Top 20

PLATZ	GRÖSSE	2022	2021	TENDENZ	AUFTEILUNG LOAD-/SPEEDINDEX 2022
11	225/55 R18	1,82 %	1,68 %	▼	98V: 1,22% - 102V: 0,37% - 98H: 0,15% - 102W: 0,05% - 98W: 0,01% - 102H: 0,01%
12	235/50 R18	1,78 %	1,91 %	▼	97V: 0,75% - 101V: 0,59% - 101Y: 0,19% - 101W: 0,17% - 97W: 0,04% - 97H: 0,02% - 97Y: 0,01%
13	225/75 R16	1,78 %	1,89 %	▲	115/112S: 0,89% - 121/120R: 0,20% - 115/112R: 0,17% - 115/112Q: 0,14% - 116/114S: 0,11% - 108T: 0,10% - 108H: 0,07% - 104H: 0,04% - 104T: 0,03% - 115Q: 0,02%
14	235/60 R18	1,77 %	2,08 %	▲	103V: 0,49% - 107W: 0,46% - 107V: 0,43% - 103W: 0,15% - 103H: 0,13% - 107H: 0,11%
15	255/45 R20	1,74 %	1,92 %	▲	105W: 0,67% - 105Y: 0,56% - 101W: 0,31% - 105V: 0,14% - 105H: 0,03% - 101H: 0,01% - 101Y: 0,01% - 107W: 0,01%
16	205/55 R16	1,64 %	0,58 %	▼	91V: 0,50% - 94V: 0,49% - 91H: 0,45% - 91W: 0,20%
17	205/70 R15	1,60 %	1,79 %	➤	96T: 0,70% - 96H: 0,35% - 104/102Q: 0,18% - 106/104S: 0,11% - 100H: 0,08% - 96Q: 0,07% - 106/104R: 0,05% - 100Q: 0,03% - 104Q: 0,02% - 96S: 0,01%
18	265/65 R17	1,52 %	1,73 %	▼	112H: 0,55% - 112T: 0,40% - 120/117S: 0,28% - 116H: 0,14% - 112S: 0,06% - 110T: 0,04% - 120/117Q: 0,01% - 112Q: 0,01% - 120/117R: 0,01% - 110S: 0,01%
19	255/60 R18	1,49 %	1,47 %	▼	112H: 0,85% - 112V: 0,38% - 108T: 0,08% - 112W: 0,06% - 108V: 0,04% - 112T: 0,04% - 112/109S: 0,01% - 108Y: 0,01% - 108H: 0,01% - 108W: 0,01%
20	235/50 R19	1,38 %	1,08 %	▲	99V: 0,89% - 99W: 0,16% - 103V: 0,15% - 103W: 0,15% - 99H: 0,02%

Die Angaben beziehen sich auf Sommer- und Ganzjahresreifen.

# Hier kaufen Profis!



RSU GmbH  
Ohnastetter Straße 36  
72813 St. Johann

Telefon 07122/825 934-0  
Fax 07122/825 93-50

vertrieb@tyresystem.de  
www.tyresystem.de

Geschäftszeiten:  
Montag bis Freitag 8 – 19 Uhr

Quelle aller Statistiken und Daten in diesem Dokument sind die Verkaufsdaten der RSU GmbH. Alle Angaben ohne Gewähr, Irrtümer und Druckfehler vorbehalten.

***tyresystem.de***