



Bevorratungsreport

Sommerreifen 2021

tyresystem.de

Liebe Leser,

für Ihre Vorbereitungen auf die Sommerreifen-Saison 2021 stellen wir Ihnen hiermit wieder unseren kostenlosen Bevorratungsreport zur Verfügung.

Die Statistiken zu Trends und den gängigsten Reifengrößen in diesem Ratgeber sollen Sie als Reifenhändler, Kfz-Werkstatt oder Autohaus bei der Bedarfsermittlung bzw. Bevorratungsentscheidung unterstützen – neutral, unabhängig und über alle Marken hinweg!

Wir wünschen Ihnen ein erfolgreiches Reifengeschäft!

Herzlichst,

A handwritten signature in blue ink, appearing to read 'S. Reichenecker'.

Simon Reichenecker
Geschäftsführer

Inhalt

TRENDS	3-7
REIFENGRÖSSEN - PKW	9-12
REIFENGRÖSSEN - TRANSPORTER	14-16
REIFENGRÖSSEN - OFFROAD	18-20
KONTAKT	21

Trends

Sommer- & Ganzjahresreifen

Trends – Fahrzeugtyp


Anteile nach Fahrzeugtypen (Sommer- & Ganzjahresreifen)



 Pkw

 Transporter

 Offroad

 Tipp

Professionelles Netzwerk

Profitieren Sie von unserem europaweiten Händlernetzwerk mit einem Warenangebot von über 360 Reifen- und 100 Felgenmarken.

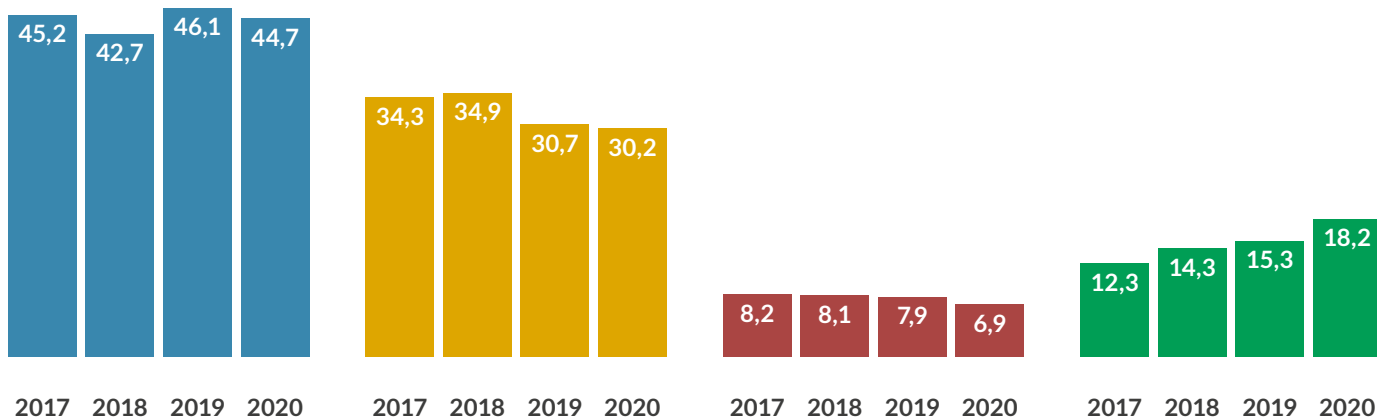
Dank kurzer Lieferketten, Großabnahmen bei Herstellern und vollautomatisierter Prozesse bestellen Sie Ihre Reifen, Felgen, Komplettträder, RDKS- und Radzubehörteile zu besonders günstigen Händlerkonditionen.

Angaben in Prozent.

Trends – Reifenqualität



Anteile nach Reifenqualität (Sommer- & Ganzjahresreifen)



Tipp

- Premium** Bridgestone, Continental, Dunlop, Goodyear, Hankook, Michelin, Pirelli
- Qualität** Apollo, Barum, BF Goodrich, Cooper, Falken, Firestone, Fulda, General Tire, Giti, Kleber, Kumho, Maxxis, Mitas, Nexen, Nokian, Semperit, Toyo, Uniroyal, Vredestein, Yokohama
- Budget** Aeolus, Avon, Berlin Tires, Ceat, Cordiant, CST, Dayton, Debica, ESA Tecar, Gislaved, GT-Radial, Kama, Kenda, Lassa, Laufenn, Leao, Mabor, Marshal, Matador, NAN Kang, Petlas, Platin, Pneumant, PointS, Rigdon, Riken, Roadstone, Rotex, Sailun, Sava, Seiberling, Taurus, Torque, Westlake
- Low-Budget** A-Plus, Achilles, Alliance, Antares, Aoteli, Aptany, Arivo, Atlas, ATP, Atturo, Austone, Autogreen, Autogrip, Autoguard, Barkley, BKT, Blacklion, Cachland, Camac, Cheng Shin, Comforser, Compasal, Compass, Crossleader, Davanti, Deli Tyre, Delinte, Dewostone, Double Coin, Double Star, Duraturn, Durun, EP Tyre, Eternity, Eurorepar, Event, Evergreen, Farroad, Federal, Fedima, Firemax, Formula, Fortuna, Fortune, Fullrun, Gerutti, Goform, Goldline, Goldway, Goodride, Gowind, Greenlander, Gremax, Grenlander, Gripmax, Habi-lead, Haida, Headway, Hifly, Hilo, Horizon, ILink, Imperial, Infinity, Insa Turbo, Interstate, Jinyu Tires, Journey, Joyroad, Kapsen, Kelly, Keter, Kinforest, King Meiler, Kings Tire, Kingstar, Kormoran, Kpatos, Lakesea, Landsail, Lanvigator, Lexani, Ling Long, Mastersteel, Maxtrek, Mazzini, Meteor, Milestone, Minerva, Minnell, Mirage, Momo, Motrio, MRF, Narubb, Neolin, Nitto, Nordexx, Novex, Novio Tire, Onyx, Orium, Ovation, Pace, Powertrac, Premiorri, Presa, Prestivo, Radar, Rapid, Retro, Roadhog, Roadking, Roadx, Rosava, Rotalla, Royal Black, Runway, Saetta, Sebring, Security, Silverstone, Sonar, Sportiva, Star Performer, Starco, Starfire, Starmaxx, Strial, Sumitomo, Sunfull, Sunitrac, Sunny, Sunwide, Superia, Syron, T-Tyre, Tecnica, Three-A, Tigar, Toledo, Tomason, Tomket, Tourador, Townhall, Tracmax, Trazano, Triangle, Tristar, Tyfoon, Ultra Tire, Unigrip, Vee Rubber, Viatti, Viking, Vitour Tires, Voltyre, Wanda, Wanli, Windforce, Windpower, Winmax, Winrun, XCent, Yatone, Z-Tyre, Zeetex, Zeta

Reifen und mehr

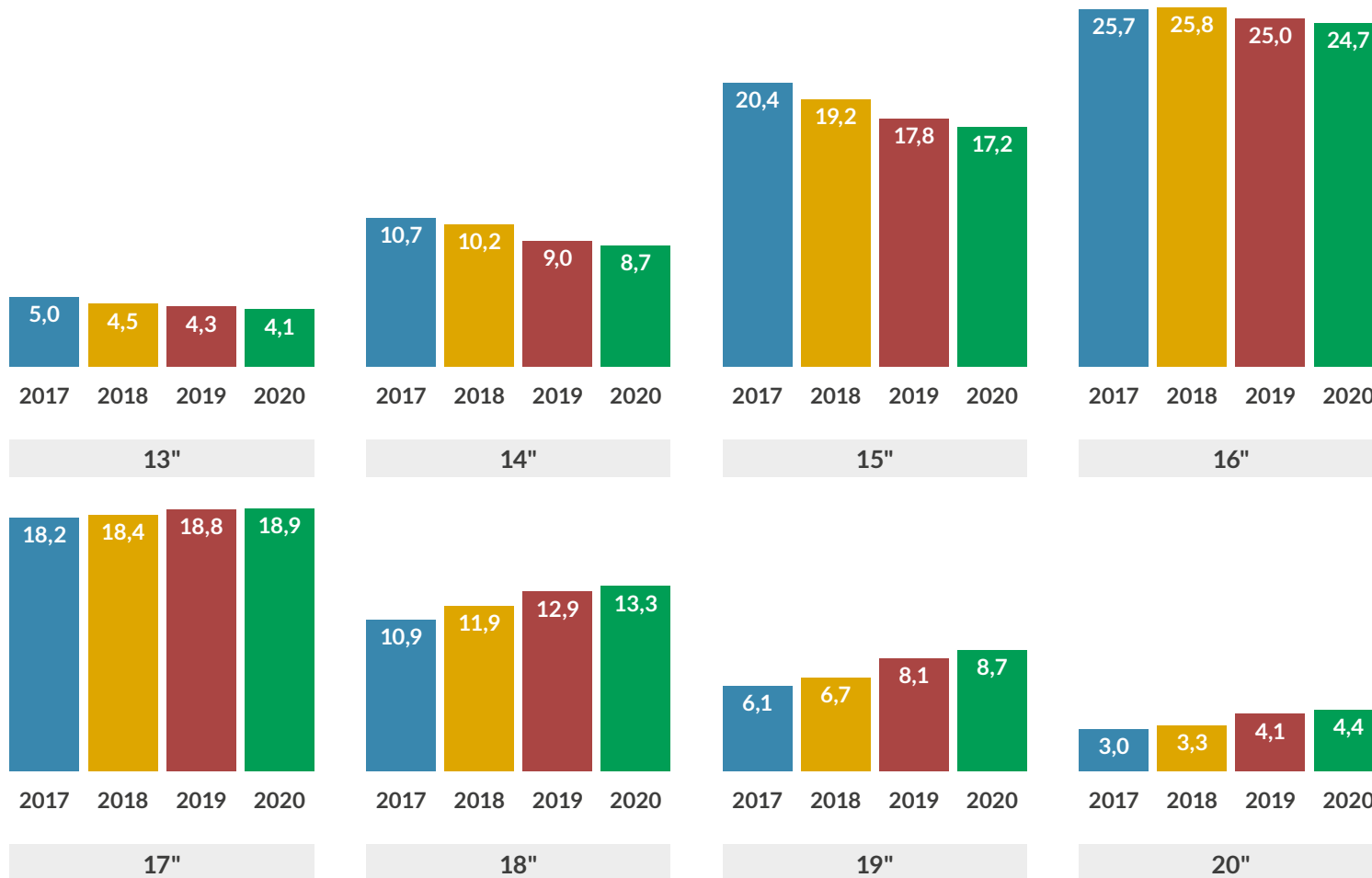
Neben Pkw-, Transporter- und Offroadreifen führen wir auch Reifen für Motorräder, Quads (ATV) und Lkw sowie Spezialreifen für Agrar-, Forst-, Industrie- und Baufahrzeuge und sonstige Kleinreifen.

Alufelgen, Stahlfelgen, Kompletträder, RDKS-Teile, Schneeketten, Radzubehör und Produkte für die Reifenmontage runden unser Reifen- und Räder-Portfolio ab.

Angaben in Prozent. Die Angaben fassen Pkw-, Transporter- und Offroadreifen zusammen.

Trends – Zollgröße

Anteile nach Zollgröße (Sommer- & Ganzjahresreifen, 13"-20")



Effiziente Auftragsabwicklung

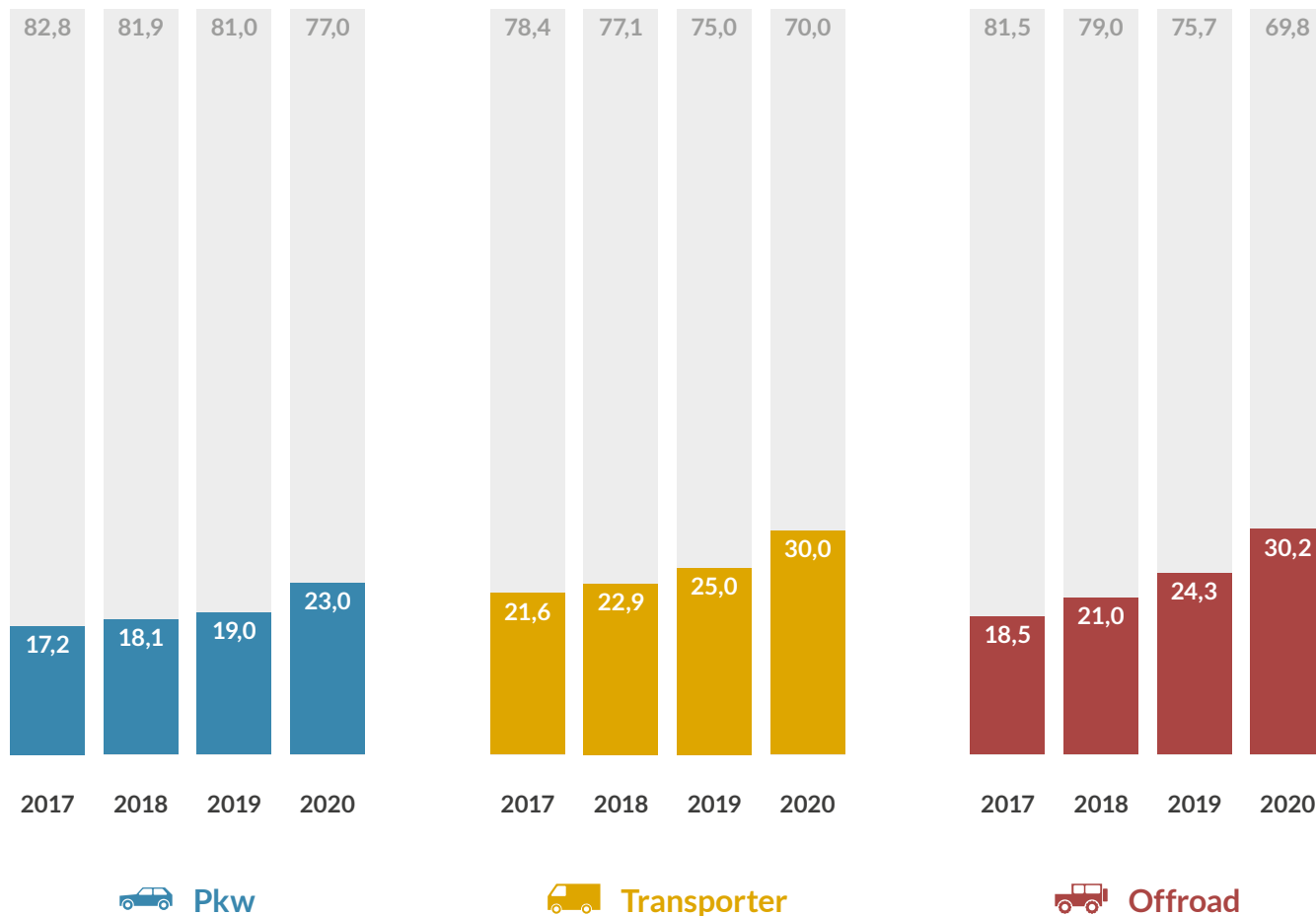
Mit TyreSystem sparen Sie Aufwand und Kosten bei der Verwaltung Ihrer Bestellungen. Egal ob Rechnungen, Liefertermine, Reklamationen oder andere Anliegen – über unsere Zentralfakturierung mit Sammelrechnungen und umfangreichen Verwaltungsmöglichkeiten haben Sie Ihre Bestellungen jederzeit im Griff.

Angaben in Prozent. Die Angaben fassen Pkw-, Transporter- und Offroadreifen zusammen.

Trends – Ganzjahresreifen



Ganzjahresreifen im Verhältnis zu Saisonreifen (Sommer & Winter)



Angaben in Prozent.

Kompletträder – neu gedacht.

Einfacher als je zuvor. Günstiger als selber montieren.



Alle Reifen, Felgen und RDKS-Sensoren zur Auswahl

Unser Sortiment aus über 100.000 Reifen, 60.000 Felgen und 400 RDKS-Sensoren und unsere einzigartige Konfigurations-Technologie bieten Ihnen eine nahezu grenzenlose Kombinationsmöglichkeit.



Schnellster Bestellprozess ohne aufwendige Konfiguration

Direkt nach der Fahrzeugauswahl (über Schlüsselnummer oder Modell) werden Ihnen innerhalb weniger Sekunden fertig vorkonfigurierte Kompletträder angezeigt.



Sparen Sie Zeit und Geld!

Unsere vorkonfigurierten Kompletträder sind häufig günstiger als die Summe aller Einzelteile.

- ✓ Automatische Gutachtenprüfung und Passgarantie für Alufelgen und RDKS-Sensoren
- ✓ Umfangreiche Filter und individuelle Anpassungsmöglichkeiten
- ✓ Wir liefern Ihnen anbaufertige Kompletträder

Reifengrößen – Pkw



Top 30

Reifengrößen – Pkw



Top 30

PLATZ	GRÖSSE	2020	2019	TENDENZ	AUFTEILUNG LOAD-/SPEEDINDEX 2020
1	205/55 R16	11,34 %	11,60 %	▼	91V: 4,57% - 91H: 3,08% - 94V: 2,41% - 94H: 0,60% - 91W: 0,35% - 94W: 0,22% - 91Y: 0,04% - ohne: 0,04% - 91T: 0,01% - 91Q: 0,01%
2	225/45 R17	5,20 %	5,10 %	▲	94W: 1,20% - 91Y: 1,10% - 91W: 0,87% - 94Y: 0,83% - 94V: 0,79% - 91V: 0,27% - ohne: 0,15% - 94H: 0,01% - 90W: 0,01%
3	195/65 R15	4,93 %	5,17 %	▼	91H: 2,68% - 91T: 0,79% - 91V: 0,55% - 95H: 0,30% - 95T: 0,24% - 95V: 0,19% - ohne: 0,15% - 93N: 0,01%
4	225/40 R18	3,68 %	3,62 %	▲	92Y: 2,62% - 92W: 0,79% - 92V: 0,15% - 88Y: 0,04% - 88W: 0,02% - 88V: 0,01% - ohne: 0,01%
5	185/65 R15	2,66 %	2,74 %	▼	88H: 1,04% - 88T: 1,03% - 92T: 0,27% - 92H: 0,17% - 88V: 0,06% - ohne: 0,06% - 92V: 0,03%
6	225/50 R17	2,35 %	2,42 %	▼	98V: 0,54% - 98W: 0,54% - 98Y: 0,54% - 94W: 0,29% - 94V: 0,23% - 94Y: 0,10% - ohne: 0,05% - 98H: 0,03% - 94H: 0,03%
7	185/60 R15	2,18 %	2,11 %	▲	88H: 1,19% - 84H: 0,67% - 84T: 0,21% - 88V: 0,06% - ohne: 0,03% - 88T: 0,02%
8	175/65 R14	2,04 %	2,14 %	▼	82T: 1,51% - 86T: 0,21% - 86H: 0,19% - 82H: 0,09% - ohne: 0,03%
9	205/60 R16	1,89 %	1,97 %	▼	96V: 0,57% - 92H: 0,48% - 96H: 0,44% - 92V: 0,29% - 92W: 0,06% - 96W: 0,05%
10	195/55 R16	1,87 %	1,83 %	▲	87H: 0,66% - 87V: 0,48% - 91H: 0,32% - 91V: 0,22% - ohne: 0,14% - 87W: 0,02% - 87T: 0,01%

Die Angaben beziehen sich auf Sommer- und Ganzjahresreifen.

Reifengrößen – Pkw



Top 30

PLATZ	GRÖSSE	2020	2019	TENDENZ	AUFTEILUNG LOAD-/SPEEDINDEX 2020
11	165/70 R14	1,52 %	1,41 %	▲	81T: 1,29% - 85T: 0,22% - 81H: 0,01%
12	215/55 R16	1,43 %	1,57 %	▼	93V: 0,43% - 97V: 0,39% - 97W: 0,33% - 97H: 0,10% - 93H: 0,08% - 97Y: 0,04% - 93W: 0,03% - 93Y: 0,02% - ohne: 0,01%
13	195/50 R15	1,37 %	1,44 %	▼	82H: 0,61% - 82V: 0,59% - 86V: 0,06% - ohne: 0,03% - 86W: 0,02% - 82T: 0,02%
14	235/55 R17	1,32 %	1,36 %	▼	103W: 0,45% - 103V: 0,36% - 103Y: 0,22% - 99V: 0,17% - ohne: 0,04% - 103H: 0,03% - 99W: 0,02% - 99H: 0,02% - 99Y: 0,01%
15	195/55 R15	1,27 %	1,32 %	▼	85H: 0,73% - 85V: 0,41% - 89V: 0,05% - ohne: 0,02%
16	235/35 R19	1,23 %	1,09 %	▲	91Y: 0,90% - ohne: 0,17% - 91W: 0,12% - 87Y: 0,02% - 91Z: 0,01%
17	225/45 R18	1,20 %	1,01 %	▲	95Y: 0,55% - 95W: 0,32% - 91W: 0,10% - 95V: 0,09% - 91Y: 0,06% - 91V: 0,04% - ohne: 0,03% - 95H: 0,01%
18	225/55 R17	1,19 %	1,25 %	▼	101W: 0,49% - 97Y: 0,16% - 101V: 0,14% - 97W: 0,13% - 101Y: 0,11% - 97V: 0,09% - ohne: 0,05%
19	245/40 R18	1,18 %	1,12 %	▲	97Y: 0,70% - 93Y: 0,20% - 97W: 0,17% - 97V: 0,07% - ohne: 0,01%
20	205/50 R17	1,16 %	1,12 %	▲	93W: 0,46% - 93V: 0,26% - 89V: 0,15% - 93Y: 0,13% - ohne: 0,06% - 93H: 0,03% - 89Y: 0,02% - 89W: 0,01% - 89H: 0,01%

Die Angaben beziehen sich auf Sommer- und Ganzjahresreifen.

Reifengrößen – Pkw



Top 30

PLATZ	GRÖSSE	2020	2019	TENDENZ	AUFTEILUNG LOAD-/SPEEDINDEX 2020
21	225/35 R19	1,11 %	1,01 %	▲	88Y: 0,95% - 88W: 0,11% - ohne: 0,01%
22	245/45 R18	1,10 %	1,15 %	▼	100Y: 0,62% - 100W: 0,26% - 96W: 0,08% - 96Y: 0,08% - 100V: 0,05% - ohne: 0,02% - 96V: 0,01%
23	215/60 R16	1,06 %	1,14 %	▼	99V: 0,36% - 95V: 0,35% - 99H: 0,21% - 95H: 0,13% - 95W: 0,01% - ohne: 0,01%
24	185/55 R15	1,01 %	0,98 %	▲	82H: 0,59% - 86H: 0,24% - 82V: 0,12% - 86V: 0,04% - 82T: 0,01% - ohne: 0,01%
25	195/60 R15	0,92 %	1,02 %	▼	88H: 0,66% - 88V: 0,21% - 92V: 0,05%
26	225/55 R16	0,92 %	1,07 %	▼	99W: 0,30% - 99V: 0,18% - 95V: 0,15% - ohne: 0,15% - 99Y: 0,06% - 95H: 0,05% - 95Y: 0,02% - 99H: 0,01% - 95W: 0,01%
27	215/55 R17	0,92 %	0,72 %	▲	98W: 0,30% - 94V: 0,28% - 98V: 0,16% - 94W: 0,13% - ohne: 0,02% - 94Y: 0,01% - 98Y: 0,01%
28	185/60 R14	0,90 %	1,04 %	▼	82H: 0,58% - 82T: 0,24% - 86H: 0,05% - ohne: 0,02%
29	235/45 R17	0,88 %	0,97 %	▼	97Y: 0,34% - 97W: 0,26% - 94Y: 0,12% - 94W: 0,07% - 97V: 0,06% - 94V: 0,01%
30	235/40 R18	0,83 %	0,86 %	▼	95Y: 0,51% - 95W: 0,25% - 95V: 0,03% - 91Y: 0,01% - 95Z: 0,01% - 91W: 0,01% - ohne: 0,01%

Die Angaben beziehen sich auf Sommer- und Ganzjahresreifen.

Die RDKS-Experten

Gut beraten. Einfach bestellt.



- ✓ Artikelstärkstes Sortiment mit allen gängigen Marken
- ✓ Einfache Sensoren-Suche über Schlüsselnummer
- ✓ Kostenlose und markenunabhängige Beratung
- ✓ Beste Preise am Markt
- ✓ Anlernverfahren für alle Fahrzeuge
- ✓ Hilfreiche Montageanleitungen und Produktvideos

Unser Sortiment

- > Sensoren
- > Ventile und Service-Kits
- > Diagnose-/Programmiergeräte
- > Zubehör
- > Software-Updates



Experten-Telefon: 07122 / 825 93 -440

Von unseren Spezialisten erhalten Sie eine markenunabhängige Beratung und bestmögliche Hilfestellungen rund um das komplexe Thema Reifendruckkontrollsysteme.



RDKS-Schulungen

Lernen Sie in unseren 1-Tages-Seminaren kompakt alle grundlegenden RDKS-Themen, Sensoren und Montagezubehör unterschiedlichster Hersteller kennen und sammeln Sie praktische Erfahrungen im Umgang mit diversen Programmiergeräten. Weitere Informationen und Termine finden Sie unter:

www.tyresystem.de/rdks-schulungen

Reifengrößen – Transporter



Top 20

Reifengrößen – Transporter



Top 20

PLATZ	GRÖSSE	2020	2019	TENDENZ	AUFTEILUNG LOAD-/SPEEDINDEX 2020
1	235/65 R16 C	13,62 %	12,13 %	↑	115/113R: 6,54% - 115/113T: 2,46% - 115R: 1,50% - 121/119R: 1,10% - 115/113S: 0,91% - 121/119T: 0,32% - 121R: 0,27% - 115S: 0,17% - 118/116R: 0,15% - 115T: 0,11% - ohne: 0,04% - 121/119N: 0,03%
2	205/65 R16 C	9,60 %	8,66 %	↑	107/105T: 8,03% - 107T: 1,21% - 103/101H: 0,25% - 107/105R: 0,04% - 107R: 0,03% - 105T: 0,01% - 103/101T: 0,01% - ohne: 0,01%
3	215/65 R16 C	7,13 %	7,59 %	↓	109/107T: 4,09% - 106/104T: 1,38% - 109/107R: 0,87% - 109T: 0,53% - 106/104H: 0,09% - 102/100H: 0,07% - 109R: 0,03% - 106T: 0,03% - 109S: 0,01% - ohne: 0,01%
4	185 R14 C	7,07 %	7,08 %	↓	102/100R: 2,18% - 104/102N: 1,77% - 102/100Q: 1,05% - 102R: 0,98% - 102/100S: 0,36% - 102/100T: 0,24% - ohne: 0,23% - 102Q: 0,09% - 104N: 0,07% - 102T: 0,05% - 102S: 0,05%
5	215/70 R15 C	4,38 %	4,26 %	↑	109/107R: 1,84% - 109/107S: 1,37% - 109R: 0,45% - 109S: 0,35% - 109/107T: 0,27% - 109Q: 0,10% - 109/107Q: 0,01%
6	195/70 R15 C	4,04 %	5,26 %	↓	104/102R: 2,71% - 104/102S: 0,59% - 104R: 0,42% - 104/102T: 0,10% - 104T: 0,07% - 104S: 0,06% - 104/102N: 0,06% - 100/98R: 0,04%
7	225/75 R16 C	4,03 %	3,53 %	↑	121/120R: 2,47% - 118/116R: 0,66% - 118R: 0,34% - 121R: 0,18% - 116Q: 0,11% - 116R: 0,07% - ohne: 0,05% - 121S: 0,03% - 116/114T: 0,03% - 116/114N: 0,03% - 121/120M: 0,03% - 115/112S: 0,02% - 118/116N: 0,01% - 121/120S: 0,01%
8	225/65 R16 C	3,97 %	3,32 %	↑	112/110R: 2,45% - 112/110T: 0,45% - 112R: 0,34% - 112/110S: 0,26% - 112S: 0,26% - 112T: 0,16% - 110/112T: 0,02% - ohne: 0,01%
9	195/50 R13 C	3,82 %	3,71 %	↑	104/101N: 2,46% - 104N: 1,13% - 104/102N: 0,22%
10	225/70 R15 C	3,29 %	4,05 %	↓	112/110R: 1,84% - 112/110S: 0,75% - 112S: 0,48% - 112R: 0,17% - 112/110T: 0,04% - 112Q: 0,01% - ohne: 0,01%

Die Angaben beziehen sich auf Sommer- und Ganzjahresreifen.

Reifengrößen – Transporter



Top 20

PLATZ	GRÖSSE	2020	2019	TENDENZ	AUFTEILUNG LOAD-/SPEEDINDEX 2020
11	205/75 R16 C	3,05 %	3,37 %	▼	110/108R: 1,35% - 113/111R: 0,96% - 110R: 0,19% - 113S: 0,13% - 113/111S: 0,09% - 113R: 0,08% - 110/108Q: 0,08% - 110T: 0,05% - 110/108T: 0,02% - 113/111Q: 0,01%
12	215/75 R16 C	2,85 %	2,61 %	▲	116/114R: 1,44% - 113/111R: 0,64% - 113/111Q: 0,29% - 116R: 0,17% - 113R: 0,08% - 113/111S: 0,06% - 116/114S: 0,04% - 113S: 0,04% - 113Q: 0,02% - 116/114Q: 0,01% - 121/119R: 0,01% - 116/114T: 0,01%
13	215/65 R15 C	2,80 %	2,38 %	▲	104/102T: 2,29% - 104T: 0,47% - 104/102S: 0,02% - 100T: 0,01% - 104R: 0,01%
14	195/55 R10 C	2,37 %	2,26 %	▲	98/96N: 0,84% - 98/96P: 0,79% - 98N: 0,67% - 98P: 0,07%
15	195/65 R16 C	2,10 %	1,84 %	▲	104/102T: 0,79% - 104/102R: 0,63% - 104R: 0,49% - 104/102S: 0,07% - 100/98T: 0,05% - 100T: 0,02% - 104S: 0,02% - 104T: 0,02%
16	195/60 R16 C	1,64 %	1,68 %	▼	99/97H: 0,89% - 99/97T: 0,39% - 99H: 0,26% - 99T: 0,10% - ohne: 0,01%
17	195/75 R16 C	1,47 %	1,58 %	▼	107/105R: 1,11% - 107R: 0,10% - 110/108R: 0,08% - 107/105S: 0,06% - 110/108T: 0,04% - 110R: 0,04% - 107/105T: 0,02% - 107T: 0,01%
18	205/65 R15 C	1,34 %	1,56 %	▼	102/100T: 1,06% - 102T: 0,20% - 102/100S: 0,02% - 99T: 0,02% - 102S: 0,02%
19	215/60 R17 C	1,20 %	1,02 %	▲	109/107T: 0,66% - 109T/104H: 0,25% - 109/107H: 0,11% - 109T: 0,08% - 104/102H: 0,03% - 104/102T: 0,02% - 109/106T: 0,02% - 109/107N: 0,01% - 109/107Q: 0,01%
20	225/55 R17 C	1,14 %	0,98 %	▲	109/107H: 0,63% - 104H/106N: 0,24% - 101V: 0,10% - 109/107T: 0,09% - 104/102H: 0,06% - 109/104H: 0,02%

Die Angaben beziehen sich auf Sommer- und Ganzjahresreifen.

Einzigartiger Felgensimulator.



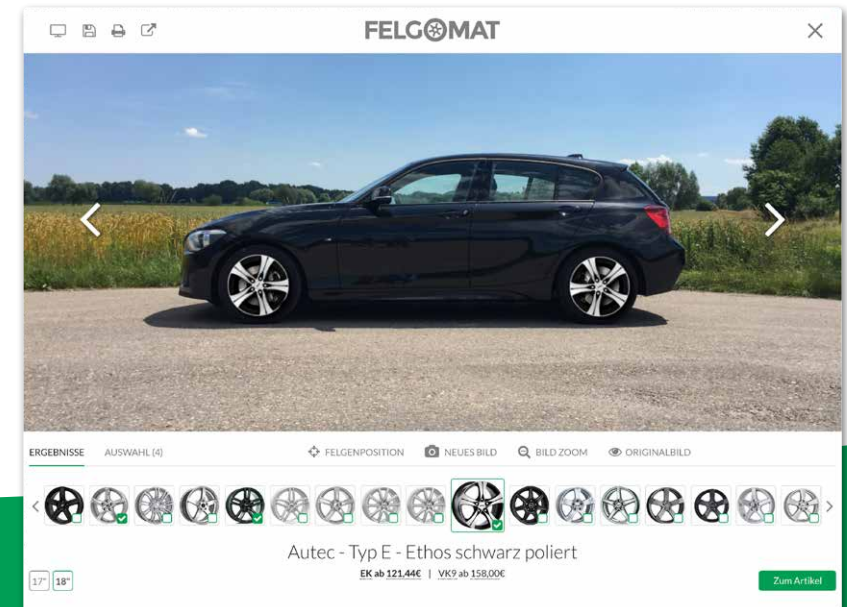
Mit dem innovativen Felgensimulator FELGOMAT PRO montieren Sie alle Felgen aus unserem Sortiment virtuell auf die Fahrzeuge Ihrer Kunden.

FELGOMAT BASIC

Über den Button **FELGOMAT** lässt sich jedes beliebige Felgenmodell aus unserem Sortiment schnell und einfach auf ein Fahrzeugbild fotomontieren. In der kostenlosen Basic-Version stellen wir Ihnen Standardbilder für über 25.000 verschiedene Fahrzeugmodelle in mehreren Grundfarben zur Verfügung.

FELGOMAT PRO

Zeigen Sie Ihrem Kunden wie eine bestimmte Felge auf seinem eigenen Fahrzeug aussieht. Mit der Pro-Version „zaubern“ Sie jede Felge virtuell auf ein echtes Foto des Kundenfahrzeugs. Das vermittelt einen realistischen Eindruck und ist besonders bei modifizierten bzw. getunten Fahrzeugen und Sondereditionen von Vorteil.



Innovative Funktionen

- > Sekundenschnelle Bildscan-Technologie ermittelt Felgenpositionen vollautomatisch.
- > Darstellung der Wirklichkeit statt „Computeranimation von der Stange“ (eigenes Fahrzeug in bekannter Umgebung).
- > Vorher-Nachher-Vergleich zeigt auf einen Klick den Unterschied zwischen aktuell montierter und neuer Felge.
- > Optimierte für beeindruckende Präsentationen im Vollbildmodus auf großen Widescreen-Bildschirmen.
- > und viele mehr ...

So einfach geht's



**AUTO
FOTOGRAFIEREN**



**FOTO
HOCHLADEN**



**KUNDEN
BEGEISTERN**

Reifengrößen – Offroad



Top 20

Reifengrößen - Offroad



Top 20

PLATZ	GRÖSSE	2020	2019	TENDENZ	AUFTEILUNG LOAD-/SPEEDINDEX 2020
1	235/55 R17	3,79 %	3,51 %	↑	99V: 2,11% - 103V: 0,60% - 103H: 0,47% - 99H: 0,37% - 103W: 0,13% - 103Y: 0,08% - ohne: 0,04%
2	215/65 R16	3,75 %	3,78 %	↓	98H: 1,61% - 103S: 0,80% - 102H: 0,47% - 103/100S: 0,23% - 98V: 0,21% - 98Q: 0,16% - 102V: 0,15% - 102T: 0,08% - 98T: 0,03%
3	235/65 R17	2,88 %	3,42 %	↓	108V: 1,30% - 108H: 0,65% - 104V: 0,41% - 104W: 0,12% - 108W: 0,10% - 108T: 0,09% - 104T: 0,07% - 104Q: 0,06% - 104H: 0,06% - ohne: 0,02%
4	235/55 R19	2,53 %	2,59 %	↓	105W: 0,60% - 101V: 0,57% - 101Y: 0,43% - 105V: 0,38% - 101W: 0,24% - 105Y: 0,17% - ohne: 0,06% - 101H: 0,04% - 105H: 0,04%
5	235/60 R18	2,52 %	2,88 %	↓	107V: 0,80% - 103V: 0,77% - 107W: 0,37% - 103W: 0,25% - ohne: 0,15% - 107H: 0,12% - 103H: 0,04%
6	265/60 R18	2,51 %	2,48 %	↑	119S: 0,76% - 110H: 0,52% - 110T: 0,41% - ohne: 0,38% - 114V: 0,12% - 110V: 0,11% - 119/116S: 0,06% - 114H: 0,06% - 119/116Q: 0,06% - 109H: 0,01% - 114T: 0,01% - 110S: 0,01%
7	205/70 R15	2,48 %	2,15 %	↑	96T: 0,87% - 96H: 0,72% - 96Q: 0,43% - 104/102Q: 0,20% - 106/104S: 0,12% - ohne: 0,08% - 96S: 0,04% - 100T: 0,02% - 104/102T: 0,01% - 95H: 0,01%
8	235/50 R18	2,35 %	2,30 %	↑	97V: 1,57% - 101V: 0,50% - 97H: 0,08% - ohne: 0,07% - 101Y: 0,06% - 97W: 0,05% - 97Y: 0,02% - 101H: 0,01%
9	255/45 R20	2,30 %	2,31 %	↓	101W: 1,07% - 105W: 0,73% - 105V: 0,21% - 105Y: 0,17% - 101H: 0,07% - 107W: 0,04% - ohne: 0,02%
10	225/65 R17	2,29 %	2,26 %	↑	102H: 1,07% - ohne: 0,34% - 102V: 0,30% - 107S: 0,27% - 106H: 0,22% - 107/103Q: 0,03% - 102T: 0,03%

Die Angaben beziehen sich auf Sommer- und Ganzjahresreifen.

Reifengrößen – Offroad



Top 20

PLATZ	GRÖSSE	2020	2019	TENDENZ	AUFTEILUNG LOAD-/SPEEDINDEX 2020
11	255/55 R18	2,18 %	2,29 %	▼	109V: 0,66% - 109H: 0,59% - 109W: 0,29% - 109R: 0,28% - 105W: 0,17% - 109Y: 0,14% - 105V: 0,03% - ohne: 0,02%
12	235/55 R18	2,07 %	2,30 %	▼	100V: 1,31% - 104V: 0,43% - ohne: 0,16% - 100H: 0,12% - 104Y: 0,02% - 99H: 0,02% - 99V: 0,01%
13	245/70 R16	1,74 %	1,50 %	▲	111H: 0,49% - 111T: 0,42% - 113/110S: 0,30% - 107H: 0,17% - 107T: 0,10% - 118/115Q: 0,05% - 106T: 0,05% - ohne: 0,07% - 107S: 0,04% - 111S: 0,02% - 113/110Q: 0,02% - 111/109T: 0,01%
14	265/65 R17	1,71 %	1,87 %	▼	112H: 0,72% - 112T: 0,43% - 120S: 0,25% - 112S: 0,13% - 112Q: 0,10% - 116H: 0,03% - 110T: 0,02% - 110S: 0,02% - 120/117S: 0,01% - 116T: 0,01%
15	255/60 R18	1,69 %	1,37 %	▲	112H: 0,84% - 112V: 0,35% - 112T: 0,15% - 112W: 0,12% - 108T: 0,06% - 108V: 0,05% - 108Y: 0,04% - 108W: 0,03% - 112/109S: 0,03% - ohne: 0,01%
16	215/60 R17	1,69 %	1,68 %	▲	96H: 1,19% - 100H: 0,20% - 100V: 0,17% - 96V: 0,07% - ohne: 0,06%
17	255/50 R19	1,65 %	2,25 %	▼	107W: 0,49% - 107Y: 0,45% - 107V: 0,24% - 103W: 0,16% - 107H: 0,16% - 103Y: 0,13% - 103V: 0,03%
18	215/75 R15	1,44 %	1,93 %	▼	100S: 1,01% - ohne: 0,14% - 100/97S: 0,12% - 100T: 0,06% - 100/97Q: 0,06% - 106/103Q: 0,02% - 100Q: 0,02%
19	275/45 R20	1,39 %	1,65 %	▼	110Y: 0,61% - 110W: 0,28% - 110V: 0,28% - 110H: 0,18% - 109V: 0,02%
20	255/65 R17	1,34 %	1,37 %	▼	110T: 0,47% - 114H: 0,29% - 114/110S: 0,27% - 110H: 0,24% - 110S: 0,03% - ohne: 0,02% - 110V: 0,01% - 114/110Q: 0,01%

Die Angaben beziehen sich auf Sommer- und Ganzjahresreifen.

Hier kaufen Profis!



RSU GmbH
Ohnastetter Straße 36
72813 St. Johann

Telefon +49 (0) 7122 / 825 93 -40
Fax +49 (0) 7122 / 825 93 -50

vertrieb@tyresystem.de
www.tyresystem.de

Geschäftszeiten:
Montag bis Freitag 8 – 20 Uhr



TyreSystem ist das einzige
TÜV SÜD zertifizierte
B2B-Portal in der Kfz-Branche.

*Quelle aller Statistiken und Daten in diesem Dokument
sind die Verkaufsdaten der RSU GmbH. Alle Angaben
ohne Gewähr, Irrtümer und Druckfehler vorbehalten.*

tyresystem.de