

# Bevorratungsreport

Sommerreifen 2020

## Liebe Leser,

für Ihre Vorbereitungen auf die Sommerreifen-Saison 2020 stellen wir Ihnen hiermit wieder unseren kostenlosen Bevorratungsreport zur Verfügung.

Die Statistiken zu Trends und den gängigsten Reifengrößen in diesem Ratgeber sollen Sie als Reifenhändler, Kfz-Werkstatt oder Autohaus bei der Bedarfsermittlung bzw. Bevorratungsentscheidung unterstützen – neutral, unabhängig und über alle Marken hinweg!

**Neu in dieser Ausgabe** ist die Trend-Grafik auf Seite 6, in der wir Ihnen die Entwicklung der Verkaufsanteile nach Zollgrößen aufzeigen.

Wir wünschen Ihnen ein erfolgreiches Reifengeschäft!

Herzlichst,

A handwritten signature in blue ink, appearing to read "S. Reichenecker".

Simon Reichenecker  
Geschäftsführer

## Inhalt

TRENDS .....	3-7
REIFENGRÖSSEN - PKW .....	9-12
REIFENGRÖSSEN - TRANSPORTER .....	14-16
REIFENGRÖSSEN - OFFROAD .....	18-20
KONTAKT .....	21

# Trends

Sommer- & Ganzjahresreifen

# Trends – Fahrzeugtyp

Anteile nach Fahrzeugtypen (Sommer- & Ganzjahresreifen)



 Pkw

 Transporter

 Offroad

 Tipp

## Professionelles Netzwerk

Profitieren Sie von unserem europaweiten Händlernetzwerk mit einem Warenangebot von über 360 Reifen- und 100 Felgenmarken.

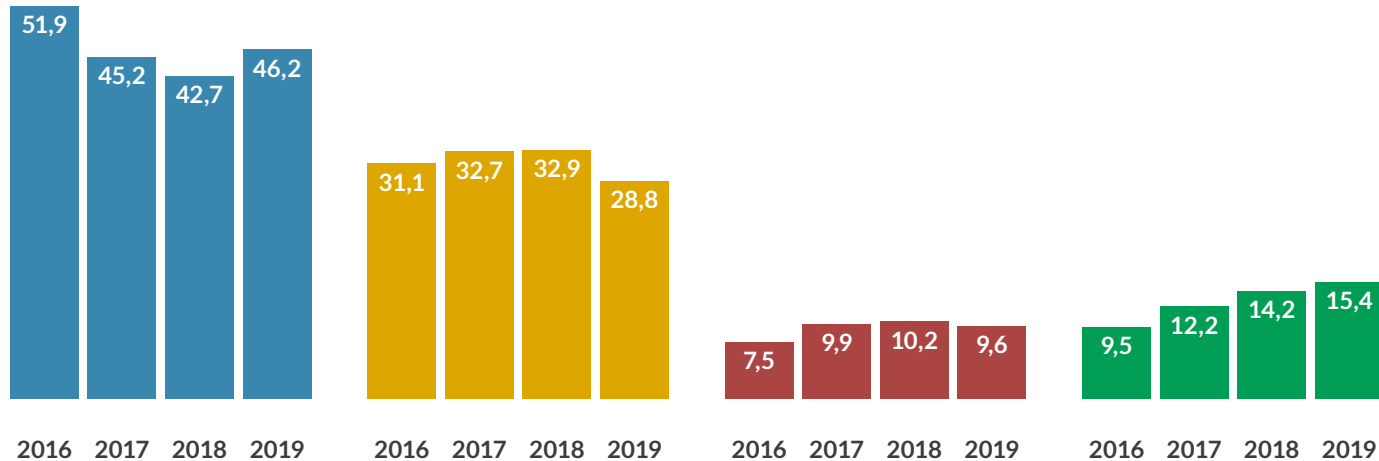
Dank kurzer Lieferketten, Großabnahmen bei Herstellern und vollautomatisierter Prozesse bestellen Sie Ihre Reifen, Felgen, Komplettträder, RDKS- und Radzubehöerteile zu besonders günstigen Händlerkonditionen.

Angaben in Prozent.

# Trends – Reifenqualität



Anteile nach Reifenqualität (Sommer- & Ganzjahresreifen)



Tipp

- Premium** Bridgestone, Continental, Dunlop, Goodyear, Hankook, Michelin, Pirelli
- Qualität** Apollo, Barum, BF Goodrich, Cooper, Falken, Firestone, Fulda, General Tire, Giti, Heidenau, Kleber, Kumho, Nexen, Nokian, Semperit, Toyo, Trelleborg, Uniroyal, Vredestein, Yokohama
- Budget** Aeolus, Avon, Ceat, Cordiant, Dayton, Debica, ESA Tecar, Gislaved, GT-Radial, Kama, Kenda, Lassa, Laufenn, Leao, Mabor, Marangoni, Marshal, Matador, Maxxis, Mitas, NAN Kang, Petlas, Platin, Pneumant, PointS, Rigdon, Riken, Roadstone, Rotex, Sailun, Sava, Seiberling, Taurus, Torque, Westlake
- Low-Budget** A-Plus, Achilles, Amtel, Aoteli, Aptany, Atlas, Atturo, Austone, Autogreen, Autogrip, Barkley, BKT, Blacklion, Cachland, Camac, Carbonseri, Cheng Shin, Comforser, Compass, CST, Delinte, Diverse Hersteller, Double Coin, Double Star, Duraturn, Duro, Durun, EP Tyre, Event, Evergreen, Farroad, Federal, Firemax, Formula, Fortuna, Fullrun, Goalstar, Goform, Goodride, Gowind, Greenlander, Gremax, Gripmax, Habilead, Haida, Headway, Hifly, Horizon, Imperial, Infinity, Insa Turbo, Interstate, Jinyu Tires, Joyroad, Kapsen, Keter, Kinforest, King Meiler, Kings Tire, Kormoran, Kpatos, Landsail, Lanvigator, Lexani, Ling Long, Mastersteel, Maxtrek, Mazzini, Meteor, Milestone, Minerva, Mirage, Neolin, Nereus, Nordexx, Novex, Onyx, Ovation, Pace, Powertrac, Premada, Premiorri, Radar, Rapid, Retro, Roadhog, Rosava, Rotalla, Rovelo, Royal Black, Runway, Sagitar, Security, Silverstone, Sonar, Sportiva, Star Performer, Starco, Starfire, Starmaxx, Sumitomo, Sunitrac, Sunny, Superia, Syron, T-Brand, T-Tyre, Three-A, Tigar, Toledo, Tomason, Tomket, Tracmax, Trazano, Triangle, Tristar, Tyfoon, Unigrip, Vee Rubber, Viking, Voltyre, Wanda, Wanli, Windforce, Windpower, Winmax, Z-Tyre, Zeetex, Zeta

## Reifen und mehr

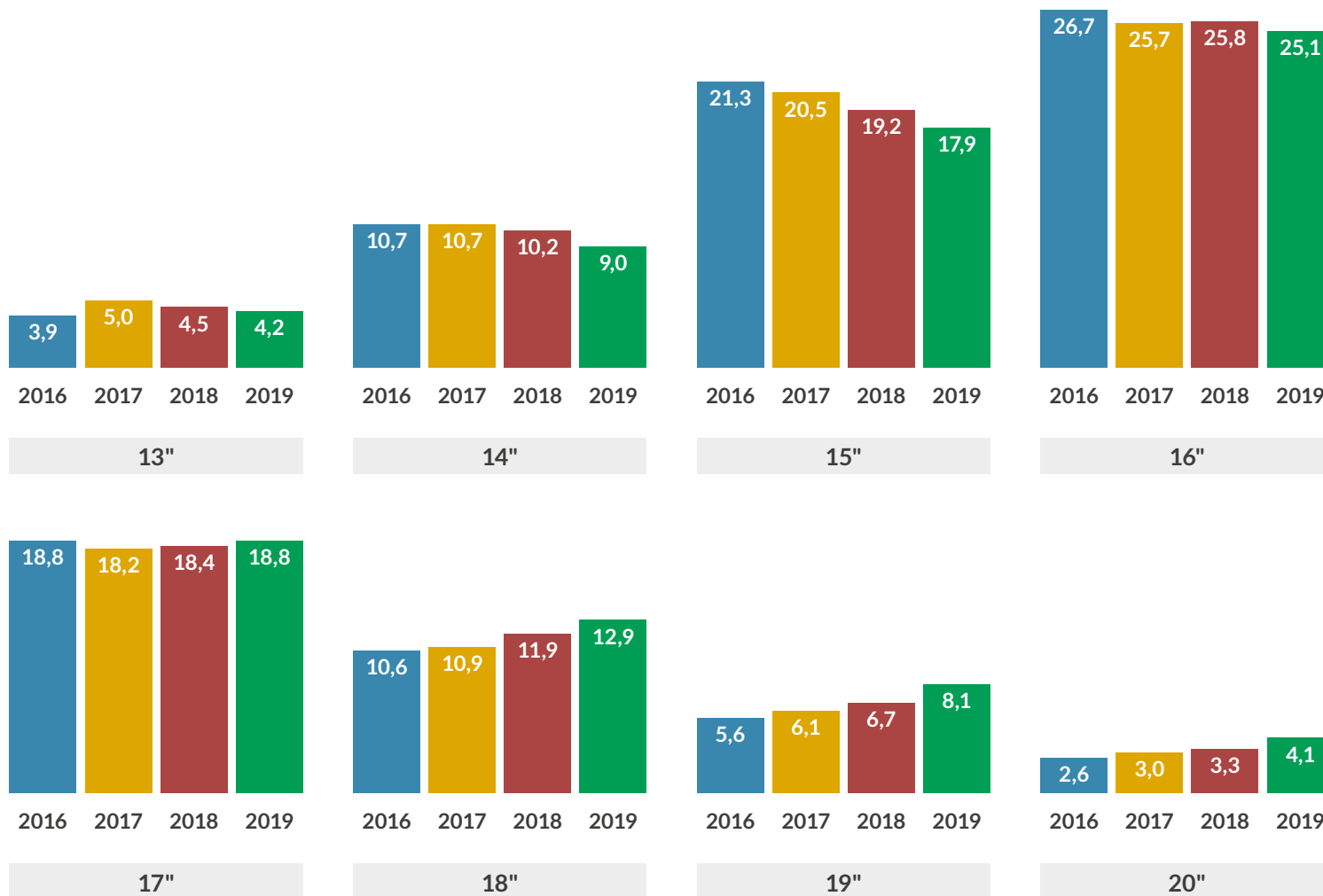
Neben Pkw-, Transporter- und Offroadreifen führen wir auch Reifen für Motorrad, Lkw und Trailer sowie Spezialreifen für Agrar-, Forst-, Industrie- und Baufahrzeuge, Quads (ATV) und sonstige Kleinreifen.

Alufelgen, Stahlfelgen, Komplettträder, RDKS-Teile, Radzubehör und Schneeketten runden unser Reifen- und Räder-Portfolio ab.

Angaben in Prozent. Die Angaben fassen Pkw-, Transporter- und Offroadreifen zusammen.

# Trends – Zollgröße


Anteile nach Zollgröße (Sommer- & Ganzjahresreifen, 13"-20")



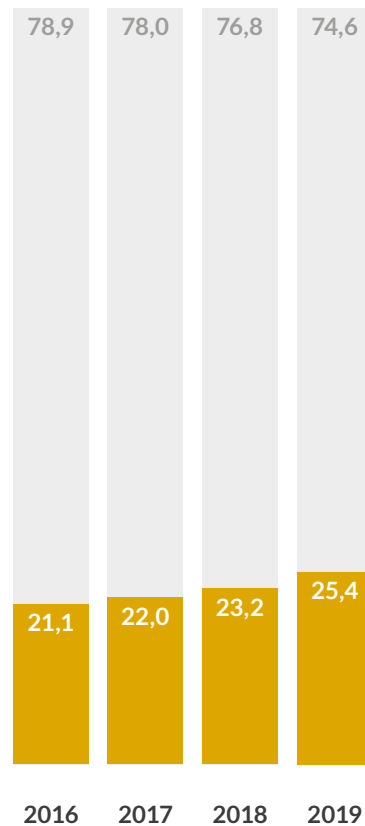
Angaben in Prozent. Die Angaben fassen Pkw-, Transporter- und Offroadreifen zusammen.

# Trends – Ganzjahresreifen

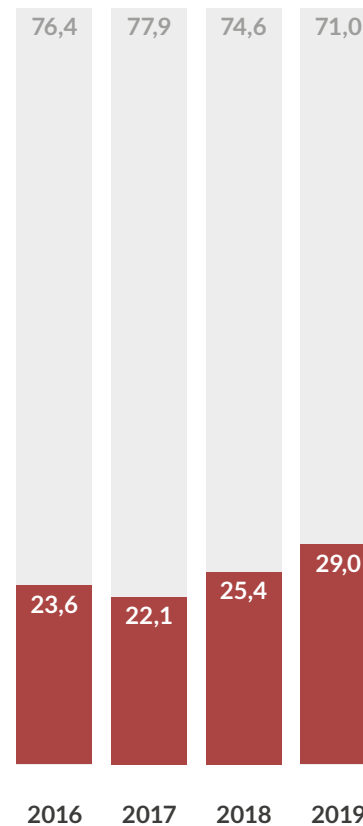
Ganzjahresreifen im Verhältnis zu Saisonreifen



Pkw



Transporter



Offroad

Angaben in Prozent.

Tipp

## Effiziente Auftragsabwicklung

Mit TyreSystem sparen Sie Aufwand und Kosten bei der Verwaltung Ihrer Bestellungen. Egal ob Rechnungen, Liefertermine, Reklamationen oder andere Anliegen – über unsere Zentralfakturierung mit Sammelrechnungen und umfangreichen Verwaltungsmöglichkeiten haben Sie Ihre Bestellungen jederzeit im Griff.

# Kompletträder – neu gedacht.

Einfacher als je zuvor. Günstiger als selber montieren.



**JETZT NEU!**



## Schnellster Bestellprozess ohne aufwendige Konfiguration

Direkt nach der Fahrzeugauswahl (über Schlüsselnummer oder Modell) werden Ihnen innerhalb weniger Sekunden fertig vorkonfigurierte Kompletträder angezeigt.



## Immer die günstigsten Komplettrad-Kombinationen

Dank intelligenter Software wird zu jeder Felge automatisch der günstigste Reifen und RDKS-Sensor hinzugefügt. So finden Sie stets die attraktivsten Komplettrad-Angebote.



## Alle Reifen, Felgen und RDKS-Sensoren zur Auswahl

Unser Sortiment aus über 73.000 Reifen, 60.000 Felgen und 400 RDKS-Sensoren und unsere einzigartige Konfigurations-Technologie bieten Ihnen eine nahezu grenzenlose Kombinationsmöglichkeit.



## Sparen Sie Zeit und Geld!

Unsere vorkonfigurierten Kompletträder sind häufig günstiger als die Summe aller Einzelteile.

- ✓ Automatische Gutachtenprüfung und Passgarantie für Alufelgen
- ✓ Umfangreiche Filter und individuelle Anpassungsmöglichkeiten
- ✓ Wir liefern Ihnen anbaufertige Kompletträder



# Reifengrößen – Pkw



Top 30

# Reifengrößen – Pkw



Top 30

PLATZ	GRÖSSE	2019	2018	TENDENZ	AUFTEILUNG LOAD-/SPEEDINDEX 2019
1	205/55 R16	11,61 %	12,40 %	▼	91V: 5,05% - 91H: 3,06% - 94V: 2,06% - 94H: 0,59% - 91W: 0,47% - 94W: 0,24% - 91Y: 0,06% - ohne: 0,06% - 94Y: 0,01%
2	195/65 R15	5,15 %	6,06 %	▼	91H: 2,90% - 91T: 0,87% - 91V: 0,67% - 95T: 0,28% - 95H: 0,25% - 95V: 0,18% - 95N: 0,01%
3	225/45 R17	5,10 %	5,14 %	▼	91Y: 1,26% - 94W: 1,08% - 91W: 0,99% - 94Y: 0,77% - 94V: 0,64% - 91V: 0,25% - 94H: 0,04% - 91H: 0,03% - 90W: 0,01% - ohne: 0,01%
4	225/40 R18	3,52 %	3,50 %	▲	92Y: 2,54% - 92W: 0,68% - 92V: 0,16% - 88Y: 0,05% - ohne: 0,03% - 88V: 0,02% - 88W: 0,01%
5	185/65 R15	2,73 %	2,85 %	▼	88T: 1,26% - 88H: 1,07% - 92T: 0,19% - 92H: 0,10% - 88V: 0,04% - ohne: 0,03% - 92V: 0,02% - 93N: 0,01%
6	225/50 R17	2,41 %	2,24 %	▲	98V: 0,55% - 98Y: 0,53% - 98W: 0,47% - 94W: 0,40% - 94V: 0,28% - 94Y: 0,11% - 98H: 0,03% - 94H: 0,02% - ohne: 0,02%
7	175/65 R14	2,12 %	2,48 %	▼	82T: 1,65% - 86T: 0,21% - 82H: 0,16% - 86H: 0,10% - ohne: 0,01%
8	185/60 R15	2,10 %	2,02 %	▲	88H: 1,14% - 84H: 0,69% - 84T: 0,18% - 88V: 0,04% - 88T: 0,03% - ohne: 0,02%
9	205/60 R16	1,97 %	1,64 %	▲	92H: 0,55% - 96V: 0,55% - 96H: 0,40% - 92V: 0,32% - 92W: 0,08% - 96W: 0,05%
10	195/55 R16	1,83 %	1,80 %	▲	87H: 0,72% - 87V: 0,47% - 91H: 0,31% - 91V: 0,26% - 87W: 0,02% - 87T: 0,02% - 91Q: 0,01% - ohne: 0,01%

Die Angaben beziehen sich auf Sommer- und Ganzjahresreifen.

# Reifengrößen – Pkw



Top 30

PLATZ	GRÖSSE	2019	2018	TENDENZ	AUFTEILUNG LOAD-/SPEEDINDEX 2019
11	215/55 R16	1,57 %	1,72 %	▼	93V: 0,50% - 97V: 0,38% - 97W: 0,31% - 97H: 0,14% - 93H: 0,10% - 93W: 0,07% - 97Y: 0,04% - 93Y: 0,01%
12	165/70 R14	1,42 %	1,68 %	▼	81T: 1,21% - 85T: 0,18% - 81H: 0,02%
13	195/50 R15	1,41 %	1,67 %	▼	82H: 0,69% - 82V: 0,63% - 86V: 0,03% - 82T: 0,03% - 86W: 0,01% - ohne: 0,01%
14	235/55 R17	1,35 %	1,10 %	▲	103W: 0,42% - 103V: 0,35% - 103Y: 0,24% - 99V: 0,21% - 99W: 0,03% - 103H: 0,03% - ohne: 0,03% - 99Y: 0,02% - 99H: 0,01%
15	195/55 R15	1,33 %	1,42 %	▼	85H: 0,79% - 85V: 0,44% - 89V: 0,08% - ohne: 0,01%
16	225/55 R17	1,22 %	1,09 %	▲	101W: 0,41% - 97W: 0,17% - 101V: 0,16% - 97Y: 0,15% - 101Y: 0,14% - 97V: 0,11% - ohne: 0,04% - 97H: 0,03%
17	215/60 R16	1,15 %	1,06 %	▲	95V: 0,38% - 99V: 0,27% - 99H: 0,27% - 95H: 0,18% - 99W: 0,02% - 95W: 0,01% - ohne: 0,01%
18	205/50 R17	1,09 %	1,09 %	➤	93W: 0,37% - 93V: 0,31% - 89V: 0,17% - 93Y: 0,10% - 93H: 0,04% - ohne: 0,04% - 89W: 0,02% - 89H: 0,02% - 89Y: 0,02%
19	245/45 R18	1,09 %	0,93 %	▲	100Y: 0,59% - 100W: 0,20% - 96W: 0,10% - 96Y: 0,09% - 100V: 0,05% - ohne: 0,04% - 96V: 0,01%
20	235/35 R19	1,08 %	1,00 %	▲	91Y: 0,89% - 91W: 0,14% - 91Z: 0,01% - 87Y: 0,01%

Die Angaben beziehen sich auf Sommer- und Ganzjahresreifen.

# Reifengrößen – Pkw



Top 30

PLATZ	GRÖSSE	2019	2018	TENDENZ	AUFTEILUNG LOAD-/SPEEDINDEX 2019
21	245/40 R18	1,08 %	1,11 %	▼	97Y: 0,70% - 93Y: 0,18% - 97W: 0,13% - 97V: 0,04% - ohne: 0,01%
22	225/55 R16	1,07 %	1,24 %	▼	99W: 0,31% - 99V: 0,19% - 95V: 0,18% - ohne: 0,16% - 99Y: 0,08% - 95Y: 0,05% - 95H: 0,04% - 99H: 0,01% - 95W: 0,01%
23	185/60 R14	1,04 %	1,12 %	▼	82H: 0,64% - 82T: 0,34% - 86H: 0,03% - ohne: 0,02%
24	225/35 R19	1,02 %	0,93 %	▲	88Y: 0,82% - 88W: 0,19%
25	195/60 R15	1,01 %	1,10 %	▼	88H: 0,75% - 88V: 0,18% - 92V: 0,05% - ohne: 0,03%
26	225/45 R18	0,99 %	0,82 %	▲	95Y: 0,45% - 95W: 0,23% - 95V: 0,09% - 91W: 0,07% - 91V: 0,06% - 91Y: 0,05% - ohne: 0,04%
27	185/55 R15	0,97 %	1,00 %	▼	82H: 0,59% - 86H: 0,18% - 82V: 0,15% - 86V: 0,03% - 82T: 0,01% - ohne: 0,01%
28	235/45 R17	0,94 %	1,01 %	▼	97Y: 0,35% - 97W: 0,22% - 94Y: 0,17% - 94W: 0,09% - 97V: 0,06% - 94V: 0,01%
29	155/80 R13	0,90 %	0,86 %	▲	79T: 0,79% - 84N: 0,05% - 83T: 0,04%
30	235/40 R18	0,88 %	0,92 %	▼	95Y: 0,56% - 95W: 0,24% - 95V: 0,03% - 91Y: 0,03% - 95Z: 0,01%

Die Angaben beziehen sich auf Sommer- und Ganzjahresreifen.

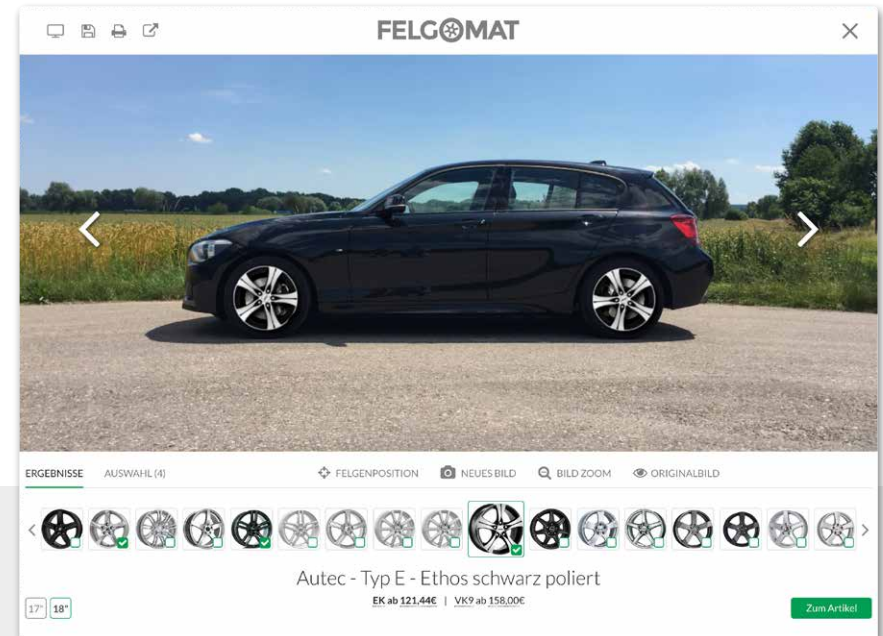
## Einzigartiger Felgensimulator

Zeigen Sie Ihrem Kunden wie eine bestimmte Felge auf seinem eigenen Fahrzeug aussieht, ohne diese auf das Auto montieren zu müssen.

Mit dem innovativen und einzigartigen Felgensimulator FELGOMAT von TyreSystem „zaubern“ Sie jede beliebige Felge aus unserem Sortiment virtuell auf ein echtes Foto des Kundenfahrzeugs. Ihr Kunde erhält so einen realistischen Eindruck seiner Wunschfelge auf SEINEM EIGENEN Fahrzeug.

## Innovative Funktionen

- › Sekundenschnelle Bildscan-Technologie ermittelt Felgenpositionen vollautomatisch.
- › Darstellung der Wirklichkeit statt „Computeranimation von der Stange“ (eigenes Fahrzeug in bekannter Umgebung).
- › Vorher-Nachher-Vergleich zeigt auf einen Klick den Unterschied zwischen aktuell montierter und neuer Felge.
- › Optimiert für beeindruckende Präsentationen im Vollbildmodus auf großen Widescreen-Bildschirmen.
- › und viele mehr ...



## So einfach geht's



# Reifengrößen – Transporter



Top 20

# Reifengrößen – Transporter



Top 20

PLATZ	GRÖSSE	2019	2018	TENDENZ	AUFTEILUNG LOAD-/SPEEDINDEX 2019
1	235/65 R16 C	12,10 %	12,13 %	▼	115/113R: 5,48% - 115R: 2,21% - 115/113T: 1,98% - 121/119R: 0,69% - 115/113S: 0,51% - 115S: 0,37% - 121R: 0,33% - 118/116R: 0,30% - 121/119N: 0,11% - 121/119T: 0,10% - 115T: 0,02%
2	205/65 R16 C	8,78 %	8,48 %	▲	107/105T: 7,14% - 107T: 1,00% - 103/101H: 0,29% - 107/105R: 0,09% - ohne: 0,08% - 107R: 0,07% - 103/101T: 0,06% - 103T 99H: 0,04% - 105T: 0,01%
3	215/65 R16 C	7,49 %	7,19 %	▲	109/107T: 3,61% - 106/104T: 1,73% - 109/107R: 1,15% - 109T: 0,75% - 106T: 0,09% - 109R: 0,06% - 102/100H: 0,03% - 109S: 0,03%
4	185 R14 C	7,13 %	7,64 %	▼	102/100R: 2,66% - 102/100Q: 1,77% - 104/102N: 1,09% - 102R: 0,76% - 102/100T: 0,34% - ohne: 0,21% - 102Q: 0,10% - 102/100S: 0,10% - 104N: 0,05% - 102S: 0,03% - 102T: 0,01%
5	195/70 R15 C	5,26 %	5,07 %	▲	104/102R: 3,59% - 104R: 0,91% - 104/102S: 0,44% - 104/102T: 0,16% - 104S: 0,05% - 100/98R: 0,04% - ohne: 0,03% - 104N: 0,02% - 98/96T: 0,01%
6	215/70 R15 C	4,14 %	5,02 %	▼	109/107R: 1,69% - 109/107S: 1,23% - 109R: 0,45% - 109S: 0,43% - 109/107T: 0,20% - 109Q: 0,14%
7	225/70 R15 C	4,08 %	3,71 %	▲	112/110R: 2,44% - 112S: 0,78% - 112/110S: 0,42% - 112/110T: 0,21% - 112R: 0,20% - 112Q: 0,02% - 112T: 0,01%
8	195/50 R13 C	3,62 %	4,77 %	▼	104/101N: 2,26% - 104N: 1,35% - ohne: 0,02%
9	225/75 R16 C	3,49 %	3,08 %	▲	121/120R: 2,03% - 118/116R: 0,49% - 118R: 0,29% - 121R: 0,14% - 116R: 0,13% - 116Q: 0,11% - 116/114N: 0,09% - 118/116N: 0,06% - 116/114T: 0,06% - 121/120M: 0,03% - ohne: 0,03% - 121S: 0,02% - 121/120S: 0,01%
10	225/65 R16 C	3,17 %	3,37 %	▼	112/110R: 1,88% - 112R: 0,51% - 112/110T: 0,36% - 112S: 0,23% - 112/110S: 0,13% - 112T: 0,03% - ohne: 0,03%

Die Angaben beziehen sich auf Sommer- und Ganzjahresreifen.

# Reifengrößen – Transporter



Top 20

PLATZ	GRÖSSE	2019	2018	TENDENZ	AUFTEILUNG LOAD-/SPEEDINDEX 2019
11	205/75 R16 C	3,14 %	2,56 %	↗	110/108R: 1,79% - 113/111R: 0,83% - 110T: 0,20% - 110R: 0,13% - ohne: 0,05% - 113R: 0,05% - 110/108T: 0,04% - 111R: 0,03% - 110S: 0,01%
12	215/75 R16 C	2,44 %	2,95 %	↘	116/114R: 1,11% - 113/111R: 0,61% - 116R: 0,33% - 113R: 0,20% - 116Q: 0,05% - 116/114S: 0,04% - 116/114Q: 0,03% - 116/114T: 0,03% - 113Q: 0,03% - 113S: 0,01%
13	215/65 R15 C	2,42 %	2,05 %	↗	104/102T: 2,17% - 104T: 0,20% - 104R: 0,03% - 104/102S: 0,01% - 104/102R: 0,01%
14	195/55 R10 C	2,22 %	2,87 %	↘	98/96N: 1,12% - 98N: 0,46% - 98/96P: 0,39% - 98P: 0,24%
15	195/65 R16 C	1,72 %	1,83 %	↘	104/102T: 1,01% - 104/102R: 0,37% - 104R: 0,10% - 104T: 0,06% - 100/98T: 0,05% - 100T: 0,05% - 104S: 0,02%
16	195/60 R16 C	1,59 %	1,98 %	↘	99/97H: 0,86% - 99H: 0,37% - 99/97T: 0,27% - 99T: 0,04%
17	205/65 R15 C	1,56 %	1,82 %	↘	102/100T: 1,15% - 102T: 0,22% - ohne: 0,13% - 102/100S: 0,04% - 99T: 0,02% - 102S: 0,01%
18	195/75 R16 C	1,51 %	1,86 %	↘	107/105R: 1,14% - 110/108R: 0,08% - 110/108T: 0,08% - 107R: 0,08% - 107/105T: 0,05% - 107/105S: 0,04% - 110R: 0,03% - 107S: 0,01%
19	165 R13 C	1,33 %	1,23 %	↗	96N: 0,55% - 94/92R: 0,25% - 94R: 0,14% - 94/92P: 0,10% - 96/94N: 0,09% - 91/89S: 0,05% - 91/89R: 0,05% - 94/92Q: 0,04% - 94/92N: 0,02%
20	175 R14 C	1,13 %	0,84 %	↗	99/98R: 0,69% - 99/98Q: 0,17% - 99/97R: 0,12% - 99Q: 0,07% - 99/98P: 0,04% - 99N: 0,04% - 99/98N: 0,01%

Die Angaben beziehen sich auf Sommer- und Ganzjahresreifen.



# Die RDKS-Experten

Gut beraten. Einfach bestellt.



- ✓ Artikelstärkstes Sortiment mit allen gängigen Marken
- ✓ Einfache Sensoren-Suche über Schlüsselnummer
- ✓ Kostenlose und markenunabhängige Beratung
- ✓ Beste Preise am Markt
- ✓ Anlernverfahren für alle Fahrzeuge
- ✓ Hilfreiche Montageanleitungen und Produktvideos

## Unser Sortiment

- > Sensoren
- > Ventile
- > Service- und Starter-Kits
- > Diagnose-/Programmiergeräte
- > Software-Updates



## Experten-Telefon: 07122 / 825 93 -440

Von unseren Spezialisten erhalten Sie eine markenunabhängige Beratung und bestmögliche Hilfestellungen rund um das komplexe Thema RDKS.



## RDKS-Schulungen

Lernen Sie in unseren 1-Tages-Seminaren kompakt alle grundlegenden RDKS-Themen, Sensoren und Montagezubehör unterschiedlichster Hersteller kennen und sammeln Sie praktische Erfahrungen im Umgang mit diversen Programmiergeräten. Weitere Informationen und Termine finden Sie unter: [www.tyresystem.de/rdks-schulungen](http://www.tyresystem.de/rdks-schulungen)

# Reifengrößen – Offroad



Top 20

# Reifengrößen – Offroad



Top 20

PLATZ	GRÖSSE	2019	2018	TENDENZ	AUFTEILUNG LOAD-/SPEEDINDEX 2019
1	215/65 R16	3,52 %	4,08 %	▼	98H: 1,76% - 103S: 0,63% - 102H: 0,39% - 98V: 0,25% - 103/100S: 0,24% - 102V: 0,12% - ohne: 0,10% - 98T: 0,02% - 109/107T: 0,02% - 102T: 0,01% - 98S: 0,01%
2	235/55 R17	3,46 %	3,82 %	▼	99V: 2,04% - 103V: 0,43% - 103H: 0,36% - 99H: 0,29% - ohne: 0,22% - 103W: 0,08% - 103Y: 0,03%
3	235/65 R17	3,04 %	3,62 %	▼	108V: 1,29% - 108H: 0,79% - 104V: 0,50% - 104W: 0,15% - 108W: 0,13% - 104H: 0,06% - 104Q: 0,05% - 108T: 0,05% - 104T: 0,01%
4	235/60 R18	2,49 %	2,32 %	▲	107V: 0,75% - 103V: 0,72% - 103H: 0,37% - 107W: 0,28% - 103W: 0,24% - 107H: 0,13% - 107T: 0,01%
5	265/60 R18	2,30 %	1,82 %	▲	119S: 0,75% - 110H: 0,74% - 110T: 0,35% - 114V: 0,17% - 110V: 0,15% - 119/116S: 0,09% - 109H: 0,03% - 119/116Q: 0,01% - 114T: 0,01% - 109T: 0,01% - ohne: 0,01%
6	235/55 R19	2,22 %	2,14 %	▲	101V: 0,75% - 105W: 0,38% - 105V: 0,35% - 101W: 0,32% - 101Y: 0,18% - 101H: 0,09% - 105Y: 0,08% - 105H: 0,04% - ohne: 0,02%
7	255/45 R20	2,16 %	1,22 %	▲	101W: 0,89% - 105W: 0,77% - ohne: 0,15% - 105V: 0,10% - 105Y: 0,11% - 101H: 0,07% - 107W: 0,03%
8	235/50 R18	2,15 %	2,68 %	▼	97V: 1,38% - 101V: 0,50% - ohne: 0,10% - 101Y: 0,06% - 97W: 0,05% - 97H: 0,04% - 97Y: 0,01%
9	255/55 R18	2,12 %	2,52 %	▼	109V: 0,63% - 109H: 0,51% - 109W: 0,33% - 109Y: 0,27% - 105W: 0,16% - 109R: 0,12% - 105V: 0,07% - 105H: 0,03%
10	225/65 R17	2,11 %	2,31 %	▼	102H: 1,06% - 102V: 0,44% - 106H: 0,20% - 107S: 0,18% - ohne: 0,15% - 101H: 0,04% - 102T: 0,03%

Die Angaben beziehen sich auf Sommer- und Ganzjahresreifen.

# Reifengrößen – Offroad



Top 20

PLATZ	GRÖSSE	2019	2018	TENDENZ	AUFTEILUNG LOAD-/SPEEDINDEX 2019
11	255/50 R19	2,06 %	2,01 %	↑	107Y: 0,69% - 107W: 0,46% - 107V: 0,30% - 103W: 0,28% - 107H: 0,14% - 103Y: 0,13% - 103V: 0,06%
12	205/70 R15	1,83 %	1,95 %	↓	96T: 0,58% - 96H: 0,57% - 96Q: 0,25% - 106/104S: 0,18% - 104/102Q: 0,10% - 96S: 0,08% - 100T: 0,07% - 104/102T: 0,02% - 95H: 0,01%
13	235/55 R18	1,77 %	1,73 %	↑	100V: 1,05% - 104V: 0,42% - 100H: 0,15% - 104H: 0,09% - 104Y: 0,03% - ohne: 0,02% - 99H: 0,01%
14	265/65 R17	1,72 %	1,90 %	↓	112H: 0,85% - 120S: 0,27% - 112T: 0,27% - 112S: 0,25% - 116H: 0,04% - 120/117S: 0,04%
15	215/60 R17	1,70 %	1,76 %	↓	96H: 1,21% - 96V: 0,23% - ohne: 0,11% - 100H: 0,08% - 100V: 0,07%
16	215/75 R15	1,68 %	0,78 %	↑	100S: 1,17% - 100T: 0,25% - 100/97S: 0,14% - 106/103Q: 0,05% - 100Q: 0,04% - 100/97Q: 0,03%
17	275/45 R20	1,55 %	1,38 %	↑	110Y: 0,72% - 110W: 0,42% - 110V: 0,26% - 110H: 0,12% - 109V: 0,02%
18	245/70 R16	1,35 %	1,50 %	↓	111T: 0,30% - 111H: 0,29% - 113/110S: 0,28% - 107H: 0,25% - 107T: 0,12% - 111/109T: 0,07% - 107S: 0,02% - 106T: 0,02% - 118/115Q: 0,01% - 111S: 0,01%
19	255/60 R18	1,28 %	1,27 %	↑	112H: 0,56% - 112V: 0,36% - 108V: 0,08% - 112T: 0,08% - 112W: 0,08% - 108Y: 0,05% - 112/109S: 0,04% - 108W: 0,03%
20	245/65 R17	1,26 %	1,28 %	↓	111H: 0,68% - 111T: 0,27% - 111S: 0,18% - 107T: 0,05% - 107H: 0,04% - ohne: 0,04%

Die Angaben beziehen sich auf Sommer- und Ganzjahresreifen.

# Kontakt



RSU GmbH  
Ohnastetter Straße 36  
72813 St. Johann

Telefon +49 (0) 7122/825 93-40  
Fax +49 (0) 7122/825 93-50

vertrieb@tyresystem.de  
www.tyresystem.de

Geschäftszeiten:  
Montag bis Freitag 8 – 20 Uhr



TyreSystem ist das einzige  
TÜV SÜD zertifizierte  
B2B-Portal in der Kfz-Branche.

Quelle aller Statistiken und Daten in diesem Dokument  
sind die Verkaufsdaten der RSU GmbH. Alle Angaben  
ohne Gewähr, Irrtümer und Druckfehler vorbehalten.

**tyresystem.de**

