



Winterreifen-Report

Verkaufsempfehlungen – Herbst 2017

Liebe Leser,

in Vorbereitung auf die bevorstehende Umrüstsaison stellen wir Ihnen unseren aktuellen Winterreifen-Report 2017 vor.

Dieser einzigartige Verkaufsratgeber unterstützt Sie als Reifenhändler, Werkstattbetrieb oder Autohaus bei der täglichen Arbeit – neutral, unabhängig und über alle Marken hinweg!

Nutzen Sie unsere Statistiken und Informationen zu Qualität und Marktentwicklung als Grundlage für Ihre Kundenberatungen – kostenlos.

Wir wünschen Ihnen ein erfolgreiches Wintergeschäft!

Herzlichst,



Simon Reichenecker, Geschäftsführer

Inhalt.

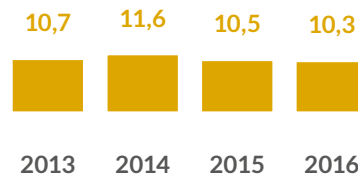
TRENDS	3-5
REIFENGRÖSSEN – PKW	6-8
REIFENGRÖSSEN – TRANSPORTER	9
REIFENGRÖSSEN – OFFROAD	10
TESTERGEBNISSE – MARKEN	11
TESTERGEBNISSE – PROFILE	12-13
SCHNITTSTELLEN ZU TYRESYSTEM	14
KONTAKT	15

Trends.

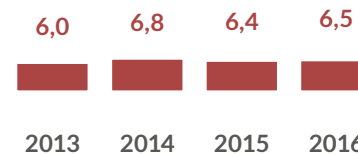
Anteil Winter- und Ganzjahresreifen nach Fahrzeugtyp



Pkw



Transporter



Offroad

Angaben in Prozent.

Bei Offroad sind auch Mud- und Allterrain-Reifen enthalten.

 Tipp für TyreSystem-Kunden

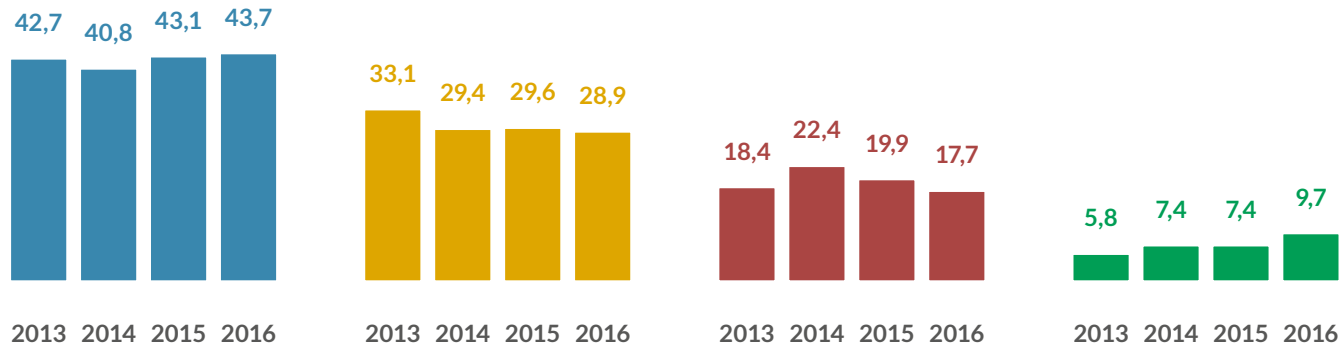
Professionelles Netzwerk

Profitieren Sie von unserem europaweiten Händlernetzwerk mit einem Warenangebot von über 220 Reifen- und 60 Felgenmarken.

Dank kurzer Lieferketten, Großabnahmen bei Herstellern und vollautomatisierter Prozesse bestellen Sie Ihre Reifen, Felgen und Zubehörteile zu besonders günstigen Händlerpreisen.

Trends.

Anteil Winter- und Ganzjahresreifen nach Reifenqualität



Angaben in Prozent.

Premium	Bridgestone, Continental, Dunlop, Goodyear, Hankook, Michelin, Pirelli
Qualität	BF Goodrich, Cooper, Firestone, Fulda, Kleber, Kumho, Nokian, Semperit, Toyo, Uniroyal, Vredestein, Yokohama
Budget	Apollo, Avon, Barum, Falken, General Tire, GT-Radial, Lassa, Marshal, Matador, Maxxis, Nexen, Pneumant, Riken, Roadstone, Rotex, Sava
Low-Budget	A-Plus, Achilles, Aeolus, Antares, Aoteli, Atlas, Atturo, Autogreen, Autogrip, Autoguard, BCT, BKT, Blacklion, Blackstone, Briway, Carbonseri, Chengshan, Compass, Cordiant, Dayton, Debica, Delinte, Double Star, Duraturn, Durun, EP Tyre, ESA Tecar, Event, Event Tyre, Evergreen, Evermax, Federal, Firemax, Firenza, Formula, Fortuna, Fullway, Gerutti, Gislaved, Goform, Goodride, Gowind, Gre-max, Gripmax, Haida, Hifly, Horizon, Imperial, Infinity, Insa Turbo, Interstate, Intertrac, Invovic, Jinyu, Kama-Euro, Kapsen, Kenda, Keter, Kinforest, Kings Tire, Kingstar, Kormoran, Landsail, Lanvigator, Laufenn, Ling Long, Maloya, Marangoni, Maxtrek, Mentor, Meteor, Mickey Thompson, Milestone, Minerva, Momo, NAN Kang, Nereus, Nordexx, Novex, Novio Tire, Onyx, Ovation, Pace, Petlas, Platin, Points, Premada, Premiorri, Radar, Rigdon, Rockstone, Rosava, Rotalla, Rovelo, Runway, Sailun, Sebring, Security, Seiberling, Silverstone, Sonar, Sportiva, Star Performer, Starco, Starfire, Starmaxx, Sunitrac, Sunny, Superia, Syron, T-Bran

Die Angaben fassen Pkw-, Transporter- und Offroadreifen zusammen. Bei Offroadreifen sind auch Mud- und Allterrain-Reifen enthalten.

Tipp für TyreSystem-Kunden

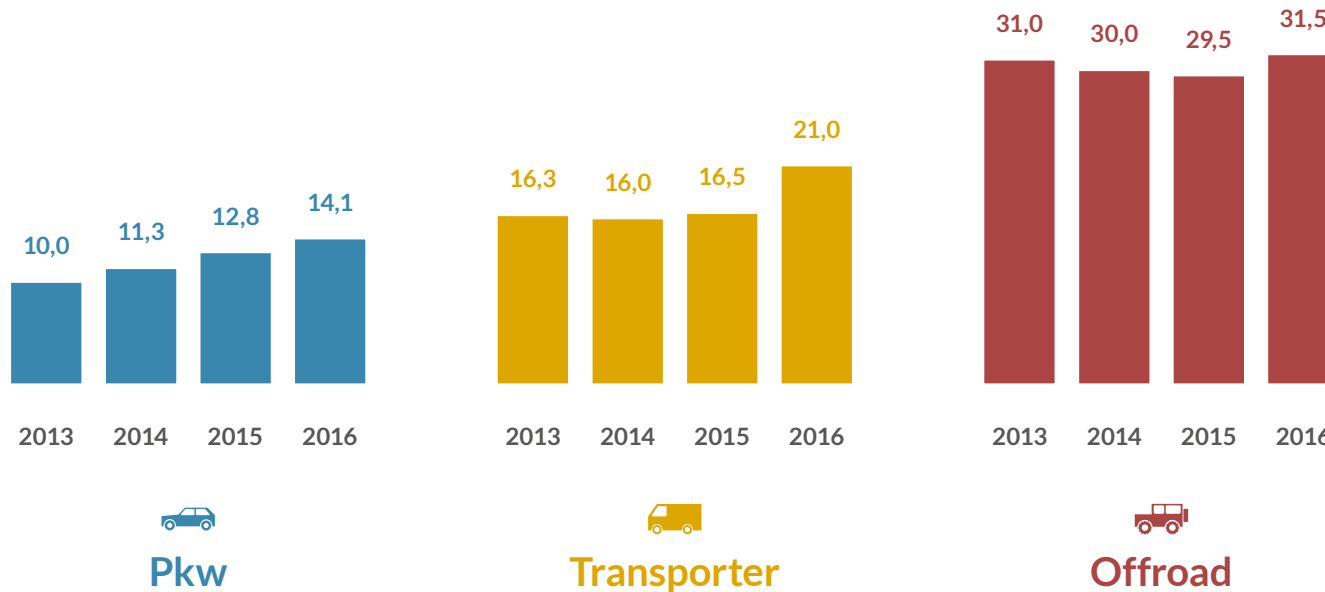
Reifen und mehr

Neben Pkw-, Transporter- und Offroadreifen führen wir auch Reifen für Motorrad, Lkw und Trailer sowie Spezialreifen für Agrar-, Forst-, Industrie- und Baufahrzeuge, Go-Karts, Quads (ATV) und sonstige Kleinreifen.

Alufelgen, Stahlfelgen, RDKS-Teile, Radzubehör und Schneeketten runden unser Reifen- und Räder-Portfolio ab.

Trends.

Anteil Ganzjahresreifen



Tipp für TyreSystem-Kunden

Effiziente Bestellabwicklung

Mit TyreSystem sparen Sie Aufwand und Kosten bei der Verwaltung Ihrer Bestellungen. Egal ob Rechnungen, Liefertermine, Reklamationen oder andere Anliegen – über unsere Zentralfakturierung mit Sammelrechnungen und umfangreichen Verwaltungsmöglichkeiten haben Sie Ihre Bestellungen allzeit im Griff.

Angaben in Prozent.

Bei Offroad sind auch Mud- und Allterrain-Reifen enthalten.

Reifengrößen.

Pkw – Top 30



PLATZ	GRÖSSE	2015	2016	TENDENZ	AUFTEILUNG LOAD-/SPEEDINDEX 2016
1	205/55 R16	15,31%	16,04%	▲	91H: 9,95% - 91T: 2,44% - 94V: 1,85% - 94H: 1,29% - 91V: 0,51%
2	195/65 R15	14,71%	13,48%	▼	91T: 9,53% - 91H: 2,63% - 95T: 0,63% - 95V: 0,28% - 91V: 0,23% - 95H: 0,17%
3	175/65 R14	5,11%	4,42%	▼	82T: 4,08% - 86T: 0,20% - 86H: 0,07% - 82H: 0,06%
4	185/65 R15	4,56%	4,31%	▼	88T: 3,45% - 88H: 0,51% - 92T: 0,27% - 92H: 0,08% - 92V: 0,01%
5	185/60 R15	3,09%	3,33%	▲	84T: 1,30% - 88T: 1,24% - 88H: 0,64% - 84H: 0,10% - 88V: 0,05%
6	165/70 R14	3,42%	3,17%	▼	81T: 2,89% - 85T: 0,24% - 81Q: 0,03% - 85H: 0,01% - 81H: 0,00%
7	205/60 R16	2,86%	2,98%	▲	92H: 1,58% - 96H: 1,21% - 96V: 0,12% - 92V: 0,05% - 92T: 0,02% - 96T: 0,00%
8	225/45 R17	2,19%	2,48%	▲	94V: 1,11% - 91H: 0,80% - 94H: 0,29% - 94W: 0,20% - 94Y: 0,05% - 91V: 0,03%
9	215/60 R16	1,72%	2,03%	▲	99H: 1,65% - 95H: 0,23% - 99V: 0,09% - 95V: 0,06% - 99T: 0,01%
10	225/50 R17	1,94%	1,99%	▲	98V: 0,93% - 98H: 0,49% - 94H: 0,43% - 94V: 0,10% - 98Y: 0,02% - 98W: 0,02%

Die Angaben beziehen sich auf Winter- und Ganzjahresreifen.

Reifengrößen.

Pkw – Top 30



PLATZ	GRÖSSE	2015	2016	TENDENZ	AUFTEILUNG LOAD-/SPEEDINDEX 2016
11	185/60 R14	2,06%	1,86%	▼	82T: 1,52% - 82H: 0,30% - 86H: 0,03% - 86T: 0,01%
12	175/70 R14	1,82%	1,83%	▲	84T: 1,37% - 88T: 0,46%
13	225/55 R16	1,89%	1,79%	▼	95H: 0,75% - 99H: 0,67% - 99V: 0,29% - 95V: 0,05% - 99W: 0,04%
14	195/55 R16	1,65%	1,71%	▲	87H: 0,98% - 87T: 0,32% - 91H: 0,23% - 87V: 0,13% - 91V: 0,04% - 91T: 0,01%
15	215/55 R16	1,46%	1,49%	▲	93H: 0,65% - 97H: 0,42% - 97V: 0,32% - 93V: 0,08% - 93T: 0,01%
16	215/65 R16	1,63%	1,48%	▼	98H: 1,21% - 102H: 0,17% - 102V: 0,06% - 98T: 0,04% - 102T: 0,00% - 98V: 0,00% - 109R: 0,00%
17	195/60 R15	1,62%	1,42%	▼	88H: 0,74% - 88T: 0,61% - 92V: 0,03% - 92H: 0,02% - 88V: 0,02%
18	155/70 R13	1,68%	1,41%	▼	75T: 1,29% - 75Q: 0,11%
19	155/80 R13	1,12%	1,32%	▲	79T: 1,23% - 79Q: 0,07% - 83T: 0,02% - 79S: 0,00%
20	185/65 R14	1,50%	1,28%	▼	86T: 1,11% - 86H: 0,14% - 90H: 0,02% - 90T: 0,01%

Die Angaben beziehen sich auf Winter- und Ganzjahresreifen.

Reifengrößen.

Pkw – Top 30



PLATZ	GRÖSSE	2015	2016	TENDENZ	AUFTEILUNG LOAD-/SPEEDINDEX 2016
21	195/50 R15	1,18%	1,21%	▲	82H:0,90% - 82T:0,20% - 82V:0,06% - 86H:0,03% - 86V:0,01%
22	155/65 R14	1,30%	1,16%	▼	75T:1,13% - 79T:0,03%
23	225/55 R17	0,89%	1,14%	▲	101V:0,66% - 97H:0,38% - 101H:0,04% - 101W:0,03% - 97V:0,02% - 97T:0,00%
24	185/55 R15	1,27%	1,10%	▼	82H:0,40% - 82T:0,37% - 86H:0,31% - 86V:0,02% - 86T:0,00%
25	175/65 R15	1,03%	1,05%	▲	84T:0,82% - 84H:0,14% - 88T:0,08% - 88H:0,01%
26	165/65 R14	1,03%	1,02%	▼	79T:1,00% - 83T:0,01%
27	225/40 R18	0,82%	0,96%	▲	92V:0,79% - 92H:0,07% - 92Y:0,06% - 92W:0,04% - 88W:0,00%
28	235/55 R17	0,68%	0,87%	▲	103V:0,64% - 99H:0,12% - 103H:0,08% - 99V:0,03% - 105V:0,00% - 101V:0,00%
29	195/55 R15	0,85%	0,87%	▲	85H:0,75% - 89H:0,08% - 89V:0,03% - 85V:0,02% - 85T:0,00%
30	205/50 R17	0,86%	0,82%	▼	93V:0,50% - 93H:0,22% - 93W:0,05% - 89V:0,03% - 89H:0,02% - 94V:0,00% - 90H:0,00% - 91V:0,00%

Die Angaben beziehen sich auf Winter- und Ganzjahresreifen.



Industrie und Handel erhalten weitere Platzierungen als CSV- oder Excel-Datei gegen Gebühr. Darüber hinaus erstellen wir auch individuelle Statistiken für Artikel und Verkaufszahlen. Bei Interesse wenden Sie sich bitte an jan.ocker@rsu-reifen.de.

Reifengrößen.

Transporter – Top 10



PLATZ	GRÖSSE	2015	2016	TENDENZ	AUFTEILUNG LOAD-/SPEEDINDEX 2016
1	235/65 R16 C	9,53%	12,97%	↑	115/113R: 7,13% - 115R: 3,31% - 121/119R: 0,74% - 115/113T: 0,59% - 118/116R: 0,55% - 121/119T: 0,33% - 121/119N: 0,17% - 115/113S: 0,13% - 115S: 0,02%
2	205/65 R16 C	11,52%	12,04%	↑	107/105T: 9,02% - 107T: 1,47% - 107/105R: 0,86% - 107R: 0,36% - 103/101T: 0,30% - 107/105Q: 0,02%
3	215/65 R16 C	10,42%	10,69%	↑	109/107R: 3,84% - 109/107T: 2,91% - 106/104T: 2,46% - 109R: 0,92% - 109T: 0,43% - 106T: 0,08% - 98H: 0,02% - 102/100T: 0,02% - 109/107Q: 0,02%
4	195/70 R15 C	10,02%	9,08%	↓	104/102R: 7,15% - 104R: 1,47% - 104/102T: 0,16% - 104/102Q: 0,16% - 104/102S: 0,12% - 104S: 0,01% - 100R 97T: 0,00% - 100/98R: 0,00%
5	225/70 R15 C	5,96%	5,13%	↓	112/110R: 3,84% - 112R: 0,64% - 112S: 0,36% - 112/110T: 0,13% - 112/110S: 0,09% - 112/110Q: 0,04% - 112/115R: 0,04%
6	215/70 R15 C	5,34%	4,88%	↓	109/107R: 3,56% - 109R: 0,92% - 109S: 0,24% - 109/107S: 0,14% - 98H: 0,01% - 109/107Q: 0,01%
7	195/60 R16 C	6,08%	4,71%	↓	99/97T: 3,44% - 99H: 0,71% - 99/97H: 0,31% - 99T: 0,25%
8	225/65 R16 C	3,25%	3,89%	↑	112/110R: 2,74% - 112R: 0,84% - 112/110T: 0,30% - 112/110Q: 0,02%
9	215/75 R16 C	3,66%	3,75%	↑	116/114R: 1,61% - 113/111R: 1,21% - 113R: 0,57% - 116/114T: 0,12% - 116/114S: 0,09% - 116/114Q: 0,06% - 116/114N: 0,04% - 113/111Q: 0,03% - 116R: 0,02%
10	205/75 R16 C	3,34%	3,62%	↑	110/108R: 2,35% - 113/111R: 0,46% - 110R: 0,35% - 113/111Q: 0,15% - 110/108T: 0,10% - 113/111N: 0,09% - 113/111S: 0,09% - 110/108Q: 0,02% - 113/111T: 0,01%

Die Angaben beziehen sich auf Winter- und Ganzjahresreifen.



Industrie und Handel erhalten weitere Platzierungen als CSV- oder Excel-Datei gegen Gebühr. Darüber hinaus erstellen wir auch individuelle Statistiken für Artikel und Verkaufszahlen. Bei Interesse wenden Sie sich bitte an jan.ocker@rsu-reifen.de.

Reifengrößen.

Offroad – Top 10



PLATZ	GRÖSSE	2015	2016	TENDENZ	AUFTEILUNG LOAD-/SPEEDINDEX 2016
1	235/65 R17	8,58%	7,67%	▼	108H: 4,58% - 108V: 1,38% - 104H: 1,11% - 104V: 0,27% - 104T: 0,14% - 108T: 0,11% - 108S: 0,06% - 103T: 0,02% - 108Q: 0,00% - 104Q: 0,00%
2	215/65 R16	7,09%	6,28%	▼	98H: 4,02% - 98T: 0,90% - 102H: 0,80% - 103S: 0,32% - 98S: 0,07% - 98V: 0,06% - 98Q: 0,06% - 98R: 0,02% - 102T: 0,02%
3	215/70 R16	4,34%	5,16%	▲	100T: 2,55% - 100H: 1,74% - 104H: 0,54% - 100S: 0,21% - 100R: 0,07% - 99H: 0,05% - 100V: 0,00%
4	225/65 R17	3,29%	4,19%	▲	102H: 2,61% - 106H: 1,05% - 102T: 0,44% - 106V: 0,06% - 102R: 0,01% - 101H: 0,01% - 101Q: 0,00%
5	235/60 R18	2,86%	3,41%	▲	107H: 1,68% - 107V: 1,29% - 103H: 0,23% - 103V: 0,20% - 107T: 0,01%
6	255/55 R18	4,06%	3,11%	▼	109V: 1,42% - 109H: 1,32% - 105V: 0,21% - 105H: 0,14% - 109T: 0,02%
7	205/70 R15	3,43%	2,93%	▼	96T: 1,52% - 96S: 0,49% - 96H: 0,49% - 104/102R: 0,12% - 104/102Q: 0,11% - 95T: 0,09% - 95Q: 0,09% - 95H: 0,03%
8	245/70 R16	2,91%	2,66%	▼	107H: 0,82% - 107T: 0,61% - 111H: 0,58% - 111T: 0,39% - 107S: 0,13% - 111S: 0,08% - 107Q: 0,03% - 111/109T: 0,02% - 113S: 0,01%
9	225/60 R17	1,48%	2,20%	▲	103H: 0,89% - 99H: 0,79% - 99V: 0,39% - 99T: 0,09% - 103V: 0,03% - 102H: 0,01%
10	255/50 R19	1,83%	2,17%	▲	107V: 1,49% - 107H: 0,59% - 103V: 0,08% - 107T: 0,01%

Die Angaben beziehen sich auf Winter- und Ganzjahresreifen.



Industrie und Handel erhalten weitere Platzierungen als CSV- oder Excel-Datei gegen Gebühr. Darüber hinaus erstellen wir auch individuelle Statistiken für Artikel und Verkaufszahlen. Bei Interesse wenden Sie sich bitte an jan.ocker@rsu-reifen.de.

Testergebnisse.

Marken – Top 10



PLATZ	MARKE	NOTE* Ø (BERICHTE) GESAMT	NOTE* Ø (BERICHTE) SEIT 1.1.2016	TENDENZ
1	Continental	1,41 (550)	1,28 (49)	↑
2	Goodyear	1,91 (527)	1,52 (66)	↑
3	Pirelli	2,00 (547)	1,84 (59)	↑
4	Dunlop	1,88 (500)	1,88 (43)	→
5	Nokian	2,14 (371)	2,00 (57)	↑
6	Hankook	2,35 (362)	2,20 (58)	↑
6	Michelin	2,12 (521)	2,20 (61)	↓
8	Apollo	2,82 (51)	2,23 (7)	↑
9	Vredestein	2,46 (406)	2,48 (50)	↓
10	Fulda	2,71 (270)	2,49 (10)	↑

Tipp für TyreSystem-Kunden

Testberichte und Durchschnittsnoten

TyreSystem berechnet aus allen Testberichten eine Gesamtdurchschnittsnote (von 1 bis 4), die Ihnen eine objektive Einschätzung der Reifen ermöglicht. Dazu sind in unserer Datenbank rund 7.800 Einzel-Testberichte für mehr als 72.000 Reifen hinterlegt.

Bei Mouseover bzw. Klick auf die entsprechende Note in den Suchergebnissen werden alle verfügbaren Testberichte mit Ergebnissen und Platzierungen angezeigt.

	LABEL#	Ø-NOTE #	P/L
Goodyear – Efficientgrip Performance	BA 68	1,3	61
Goodyear – Efficientgrip Performance #1	AC 69	1,3	63
Ha			80
Ha	53 Testberichte (Gesamtnote: 1,3)		80
Ha	TCS touring club Schweiz 02/2017 - „sehr empfehlenswert“	Platz 2 / 16	80
Ha	QAMTC 03/2017 - „sehr empfehlenswert Note 2,2“	Platz 2 / 16	82
Co	Gute Fahrt 03/2017 - „sehr gut“	Platz 2 / 10	70
Co	ADAC 02/2017 - „gute Note 2,2“	Platz 2 / 16	72
Co	Auto Zeitung 10/2017 - „243/300 Pkt.“	Platz 3 / 10	74
Co	Auto Bild Cabrio 2016 - „vorbildlich“	Platz 4 / 15	79
Co	Auto Bild 12/2016 - „vorbildlich 89%“	Platz 4 / 15	79
Ha	TCS touring club Schweiz 03/2016 - „sehr empfehlenswert 66%“	Platz 2 / 16	80
Ha	ADAC 02/2016 - „gute Note 2,2“	Platz 2 / 16	81
Ha	QAMTC 02/2016 - „sehr empfehlenswert“	Platz 4 / 16	82
Da	weitere 43 Testberichte anzeigen		71
Du			72
Dunlop – Sport Blauschnee VV1	LS 69	1,5	75

* Noten von 1 (sehr gut) bis 4 (ausreichend) Auswertung anhand von mindestens 5 Testberichten pro Marke.

Stand: 30.08.2017

Testergebnisse.

Winterreifen-Profile – Top 20



PLATZ	MARKE	PROFIL	NOTE* Ø (BERICHTE) GESAMT	NOTE* Ø (BERICHTE) SEIT 1.1.2016	TENDENZ
1	Continental	TS 860 Wintercontact	1,00 (7)	1,00 (6)	>
2	Michelin	Alpin A4	1,49 (71)	1,20 (4)	^
3	Goodyear	Ultragrip 9	1,27 (23)	1,23 (7)	^
4	Goodyear	Ultragrip Performance GEN-1	1,46 (10)	1,44 (7)	^
5	Michelin	Alpin 5	2,28 (20)	1,48 (4)	^
6	Dunlop	Winter Sport 5	1,62 (20)	1,52 (12)	^
7	Nokian	WR D4	1,80 (21)	1,53 (13)	^
8	Pirelli	Winter Sottozero 3	1,82 (26)	1,57 (6)	^
9	Pirelli	Cinturato Winter	1,96 (9)	1,95 (8)	^
10	Pirelli	P Zero	1,65 (41)	1,97 (12)	v

* Noten von 1 (sehr gut) bis 4 (ausreichend) Auswertung anhand von mindestens 3 Testberichten pro Marke.

Stand: 30.08.2017

 Tipp für TyreSystem-Kunden

Preis-/Leistungsvergleich

Suchergebnis-Seite: In der Spalte „P/L“ können Reifen nach dem Preis-/Leistungsverhältnis sortiert werden. Dieser Index wird aus der Durchschnittsnote, multipliziert mit dem Preis, berechnet. Je niedriger der Wert, desto besser ist das Preis-/Leistungsverhältnis.

Testergebnisse.

Winterreifen-Profile – Top 20



PLATZ	MARKE	PROFIL	NOTE* Ø (BERICHTE) GESAMT	NOTE* Ø (BERICHTE) SEIT 1.1.2016	TENDENZ
11	Vredestein	Snowtrac 5	2,25 (17)	2,08 (6)	▲
12	Hankook	I*CEPT EVO 2 W320	2,25 (8)	2,14 (7)	▲
13	Hankook	Winter Icept RS2 (W452)	2,37 (9)	2,16 (8)	▲
14	Kumho	KH 27	2,80 (18)	2,40 (6)	▲
15	Bridgestone	Blizzak LM001	1,99 (27)	2,52 (12)	▼
16	Dunlop	Winter Response 2	1,52 (25)	2,70 (4)	▼
17	Uniroyal	MS Plus 77	2,24 (27)	2,71 (10)	▼
18	Firestone	Winterhawk 3	2,24 (35)	2,76 (9)	▼
19	Nexen	Winguard Snow G WH2	2,87 (6)	2,87 (6)	➤
20	Barum	Polaris 3	2,58 (31)	2,97 (6)	▼

💡 Tipp für TyreSystem-Kunden

Reifenlabel

Suchergebnis-Seite: Das Reifenlabel wird in der Spalte „Label“ als Kürzel angezeigt. Das detaillierte Bild des Reifenlabels erscheint, wenn Sie die Maus über den Text bewegen. Zusätzlich können Sie das Label auch als PDF-Datei herunterladen.

	LABEL	Ø-NOTE	P/L	RANG	BESTAND
ip Performance	BA 68	1,3	61	11	20
ip Performance FI	AC 69	1,3	63	11	20
ne 3 (K125)	CA 71				20
ne 3 (K125)	CA 71				20
ne 3 (K125)	CA 71				20
contact 5	CA 71				20
contact 5 FR	CA 71				20
contact 5 FR	CA 71				20
contact 5	CB 71				20
ne 3 (K125)	CA 71				20
ne 3 (K125)	CA 71				20
ne 3 (K125)	CA 71				17
onse LRR VW	BB 68				20
onse	BA 68	1,5	72	29	20

* Noten von 1 (sehr gut) bis 4 (ausreichend) Auswertung anhand von mindestens 3 Testberichten pro Marke.

Stand: 30.08.2017

Einfacher Datenaustausch.

Bestellen Sie direkt über Ihr eigenes Warenwirtschaftssystem.



Bestelldaten-Export

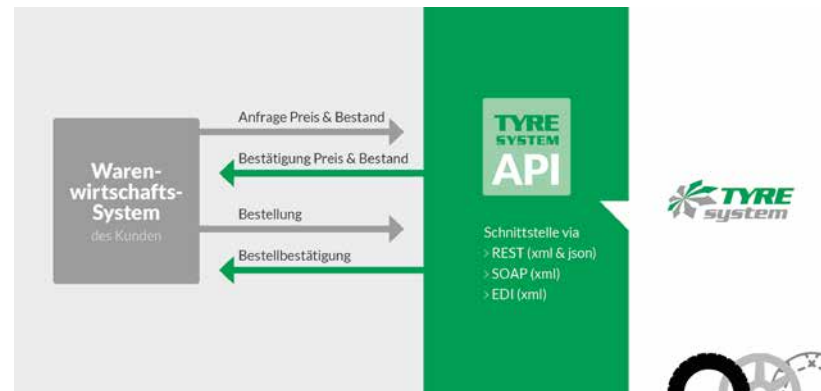
Ihre Bestellungen können Sie manuell über verschiedene Formate per Zwischenablage oder Download in Ihr Warenwirtschaftssystem einspeisen.

Dazu stehen folgende Exportformate zur Verfügung:

- > Artikelbeschreibung (csv)
- > Artikelbeschreibung und Lieferadresse (csv)
- > RepDoc Ordnerinformation (xml – z.B. kompatibel mit „Kfz-Kaufmann“ von RU-Software)

Anbindung an Warenwirtschaftssysteme

Schnittstellen zu vielen Branchen-Softwarelösungen erhalten Sie kostenfrei. Automatisierte Schnittstellen zwischen Ihrem Warenwirtschaftssystem und TyreSystem ermöglichen Ihnen Preise und Bestände direkt in Ihrer eigenen Unternehmenssoftware einzusehen und Bestellungen darüber zu tätigen, ohne dabei auf unsere Plattform wechseln zu müssen.



Diese Systeme werden derzeit unterstützt:

- > attRiBut KfzPilot
- > CSB Warenwirtschaft
- > GDI Radius
- > MSI Reifen
- > PlusFakt ENTERPRISE
- > TopM r6
- > TOPMOTIVE KfzWIN
- > ypsystems PROPAR 5
- > KFZ-Faktura (in Arbeit)
- > PRM TyrePro (in Arbeit)
- > WERBAS (in Arbeit)



Ihr Software-Anbieter bzw. Ihr gewünschtes Export-Format ist nicht dabei? Kein Problem. Gerne erarbeiten wir für Sie kostenlos eine passende Lösung, auch für selbst entwickelte Programme.

Unser Schnittstellenangebot wird kontinuierlich erweitert.

Das Reifen- & Felgenportal mit System! Hier kaufen Profis.

RSU GmbH
Abteilung TyreSystem
Ohnastetter Straße 36
72813 St. Johann-Würtingen

Telefon +49 (0) 7122/825 93-40
Fax +49 (0) 7122/825 93-50

vertrieb@tyresystem.de
www.tyresystem.de

Geschäftszeiten:
Montag bis Freitag 8 – 20 Uhr



TyreSystem ist das erste und bislang
einzige vom TÜV SÜD zertifizierte
B2B-Portal in der Kfz-Branche.

*Quelle aller Statistiken und Daten in diesem Dokument
sind die Verkaufsdaten der RSU GmbH.*

