

Sommerreifen-Report

Verkaufsempfehlungen – Frühjahr 2017

Liebe Leser,

pünktlich zur Saison stellen wir Ihnen unseren brandneuen und komplett überarbeiteten Sommerreifen-Report 2017 vor.

Dieser einzigartige Verkaufsratgeber unterstützt Sie als Reifenhändler, Werkstattbetrieb oder Autohaus bei der täglichen Arbeit – neutral, unabhängig und über alle Marken hinweg!

Nutzen Sie unsere Statistiken und Informationen zu Qualität und Marktentwicklung als Grundlage für Ihre Kundenberatungen – kostenlos.

Wir wünschen Ihnen ein erfolgreiches Frühjahrsgeschäft!

Herzlichst,

A handwritten signature in blue ink, appearing to read "S. Reichenecker".

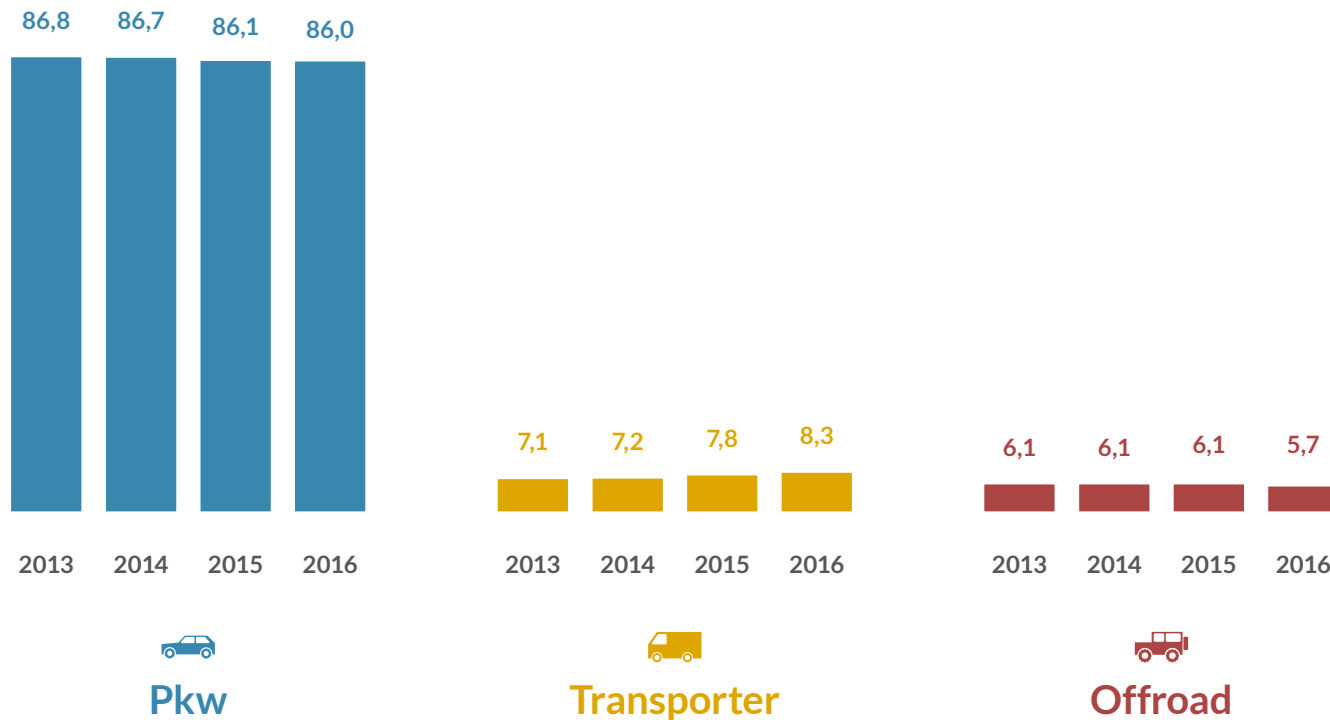
Simon Reichenecker, Geschäftsführer

Inhalt.

| | |
|------------------------------------|-------|
| TRENDS | 3-5 |
| REIFENGRÖSSEN – PKW | 6-8 |
| REIFENGRÖSSEN – TRANSPORTER | 9 |
| REIFENGRÖSSEN – OFFROAD | 10 |
| TESTERGEBNISSE – MARKEN | 11 |
| TESTERGEBNISSE – PROFILE | 12-14 |
| SCHNITTSTELLEN ZU TYRESYSTEM | 15 |
| KONTAKT | 16 |

Trends.

Anteil Sommer- und Ganzjahresreifen nach Fahrzeugtyp



Angaben in Prozent.

Bei Offroad sind auch Mud- und Allterrain-Reifen enthalten.

Tipp für TyreSystem-Kunden

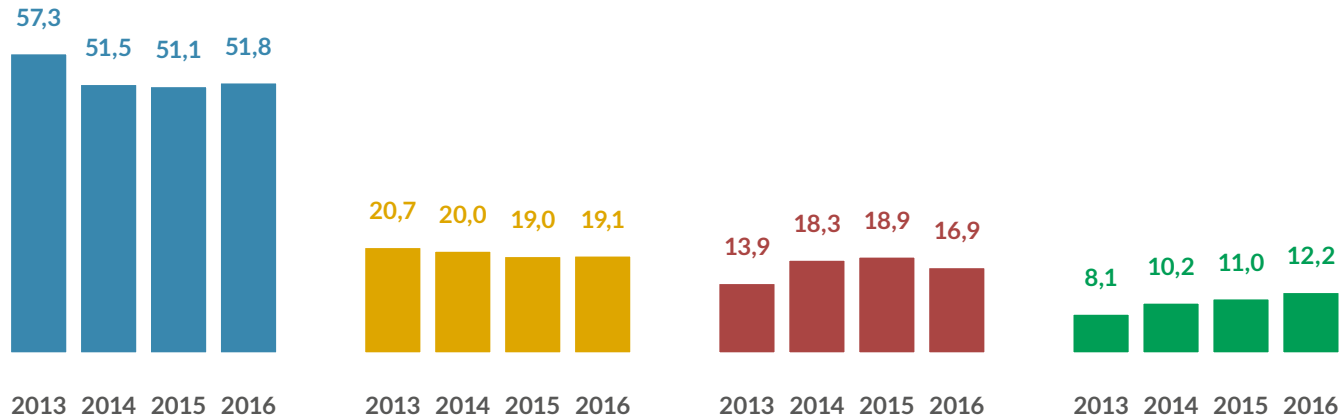
Professionelles Netzwerk

Profitieren Sie von unserem europaweiten Händlernetzwerk mit einem Warenangebot von über 220 Reifen- und 60 Felgenmarken.

Dank kurzer Lieferketten, Großabnahmen bei Herstellern und vollautomatisierter Prozesse bestellen Sie Ihre Reifen und Felgen zu besonders günstigen Händlerpreisen.

Trends.

Anteil Sommer- und Ganzjahresreifen nach Reifenqualität



Angaben in Prozent.

| | |
|-------------------|--|
| Premium | Bridgestone, Continental, Dunlop, Goodyear, Hankook, Michelin, Pirelli |
| Qualität | BF Goodrich, Cooper, Firestone, Fulda, Kleber, Kumho, Nokian, Semperit, Toyo, Uniroyal, Vredestein, Yokohama |
| Budget | Apollo, Avon, Barum, Falken, General Tire, GT-Radial, Lassa, Marshal, Matador, Maxxis, Nexen, Pneumant, Riken, Roadstone, Rotex, Sava |
| Low-Budget | A-Plus, Achilles, Aeolus, Antares, Aoteli, Atlas, Atturo, Autogreen, Autogrip, Autoguard, BCT, BKT, Blacklion, Blackstone, Briway, Carbonseri, Chengshan, Compass, Cordiant, Dayton, Debica, Delinte, Double Star, Duraturn, Durun, EP Tyre, ESA Tecar, Event, Event Tyre, Evergreen, Evermax, Federal, Firemax, Firenza, Formula, Fortuna, Fullway, Gerutti, Gislaved, Goform, Goodride, Gowind, Gre-max, Gripmax, Haida, Hifly, Horizon, Imperial, Infinity, Insa Turbo, Interstate, Intertrac, Invovic, Jinyu, Kama-Euro, Kapsen, Kenda, Keter, Kinforest, Kings Tire, Kingstar, Kormoran, Landsail, Lanvigator, Laufenn, Ling Long, Maloya, Marangoni, Maxtrek, Mentor, Me-teor, Mickey Thompson, Milestone, Minerva, Momo, NAN Kang, Nereus, Nordexx, Novex, Novio Tire, Onyx, Ovation, Pace, Petlas, Platin, Points, Premada, Premiorri, Radar, Rigdon, Rockstone, Rosava, Rotalla, Rovelo, Runway, Sailun, Sebring, Security, Seiberling, Silverstone, Sonar, Sportiva, Star Performer, Starco, Starfire, Starmaxx, Sunitrac, Sunny, Superia, Syron, T-Bran |

Die Angaben fassen Pkw-, Transporter- und Offroadreifen zusammen. Bei Offroadreifen sind auch Mud- und Allterrain-Reifen enthalten.

Tipp für TyreSystem-Kunden

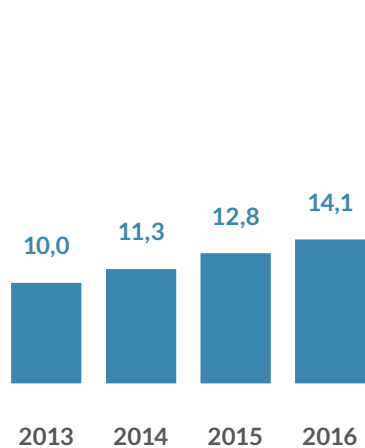
Reifen aller Art

Neben Pkw-, Transporter- und Offroadreifen führen wir auch Reifen für Motorrad, Lkw und Trailer sowie Spezialreifen für Agrar-, Forst-, Industrie- und Baufahrzeuge, Go-Karts, Quads (ATV) und sonstige Kleinreifen.

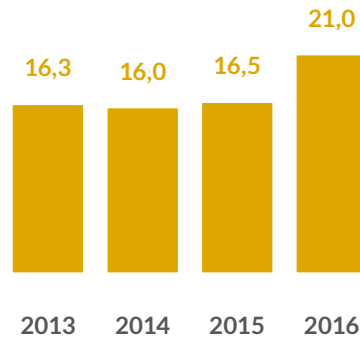
Alufelgen, Stahlfelgen und Schneeketten runden unser Reifen- und Räder-Portfolio ab.

Trends.


Anteil Ganzjahresreifen



Pkw




Transporter



Offroad

Angaben in Prozent.

Bei Offroad sind auch Mud- und Allterrain-Reifen enthalten.

 Tipp für TyreSystem-Kunden

Effiziente Bestellabwicklung

Mit TyreSystem sparen Sie Aufwand und Kosten bei der Verwaltung Ihrer Bestellungen. Egal ob Rechnungen, Liefertermine, Reklamationen oder andere Anliegen – über unsere Zentralfakturierung mit Sammelrechnungen und umfangreichen Verwaltungsmöglichkeiten haben Sie Ihre Bestellungen allzeit im Griff.

Reifengrößen.

Pkw – Top 30



| PLATZ | GRÖSSE | 2015 | 2016 | TENDENZ | AUFTEILUNG LOAD-/SPEEDINDEX 2016 |
|-------|------------|--------|--------|---------|--|
| 1 | 205/55 R16 | 13,51% | 13,93% | ▲ | 91V: 7,16% - 91H: 3,42% - 94V: 1,86% - 91W: 0,60% - 94H: 0,40% - 94W: 0,39% - 91Y: 0,09% - 94Y: 0,00% |
| 2 | 195/65 R15 | 7,09% | 7,10% | ▲ | 91H: 4,07% - 91V: 1,19% - 91T: 1,15% - 95T: 0,29% - 95V: 0,27% - 95H: 0,13% - 91W: 0,01% - 95N: 0,00% - 93N: 0,00% |
| 3 | 225/45 R17 | 5,84% | 6,00% | ▲ | 94W: 1,35% - 91W: 1,30% - 94Y: 1,29% - 91Y: 1,23% - 94V: 0,48% - 91V: 0,33% - 91H: 0,01% - 90W: 0,01% |
| 4 | 225/40 R18 | 3,38% | 3,37% | ▼ | 92Y: 2,40% - 92W: 0,73% - 92V: 0,08% - 88Y: 0,07% - 92H: 0,05% - 88W: 0,02% - 88V: 0,02% |
| 5 | 185/65 R15 | 2,65% | 2,79% | ▲ | 88T: 1,66% - 88H: 0,89% - 92T: 0,16% - 92H: 0,06% - 92V: 0,01% - 88V: 0,00% - 88Q: 0,00% |
| 6 | 175/65 R14 | 2,83% | 2,69% | ▼ | 82T: 2,33% - 86T: 0,17% - 82H: 0,13% - 86H: 0,07% |
| 7 | 195/50 R15 | 2,01% | 2,02% | ▲ | 82H: 1,24% - 82V: 0,69% - 82T: 0,05% - 86V: 0,02% - 82W: 0,02% |
| 8 | 215/55 R16 | 2,13% | 2,00% | ▼ | 93V: 0,78% - 97W: 0,48% - 97V: 0,31% - 97H: 0,19% - 93H: 0,09% - 93W: 0,07% - 97Y: 0,04% - 93Y: 0,03% |
| 9 | 185/60 R15 | 1,86% | 1,98% | ▲ | 84H: 0,85% - 88H: 0,83% - 84T: 0,19% - 88T: 0,06% - 88V: 0,05% - 84V: 0,00% |
| 10 | 225/50 R17 | 1,71% | 1,96% | ▲ | 98W: 0,50% - 98V: 0,31% - 94W: 0,30% - 98Y: 0,41% - 94V: 0,22% - 94Y: 0,14% - 98H: 0,06% - 94H: 0,02% |

Die Angaben beziehen sich auf Sommer- und Ganzjahresreifen.

Reifengrößen.

Pkw – Top 30



| PLATZ | GRÖSSE | 2015 | 2016 | TENDENZ | AUFTEILUNG LOAD-/SPEEDINDEX 2016 |
|-------|------------|-------|-------|---------|--|
| 11 | 165/70 R14 | 1,83% | 1,69% | ▼ | 81T: 1,54% - 85T: 0,15% - 81S: 0,00% - 85R: 0,00% - 81H: 0,00% |
| 12 | 195/55 R15 | 1,51% | 1,56% | ▲ | 85H: 0,95% - 85V: 0,55% - 89V: 0,04% - 85W: 0,01% - 89H: 0,01% |
| 13 | 195/60 R15 | 1,73% | 1,52% | ▼ | 88H: 1,21% - 88V: 0,27% - 92V: 0,03% - 88T: 0,01% |
| 14 | 195/55 R16 | 1,37% | 1,46% | ▲ | 87H: 0,68% - 87V: 0,47% - 91H: 0,12% - 91V: 0,11% - 87T: 0,05% - 87W: 0,02% - 91T: 0,01% - 91Q: 0,00% |
| 15 | 235/45 R17 | 1,79% | 1,42% | ▼ | 97Y: 0,43% - 97W: 0,40% - 94Y: 0,38% - 94W: 0,13% - 97V: 0,04% - 94V: 0,03% - 93W: 0,00% - 97H: 0,00% |
| 16 | 185/60 R14 | 1,52% | 1,37% | ▼ | 82H: 0,82% - 82T: 0,55% |
| 17 | 225/55 R16 | 1,55% | 1,35% | ▼ | 95V: 0,39% - 99W: 0,30% - 95W: 0,25% - 99V: 0,19% - 95Y: 0,08% - 99Y: 0,08% - 95H: 0,03% - 99H: 0,02% |
| 18 | 205/60 R16 | 1,19% | 1,28% | ▲ | 92H: 0,43% - 92V: 0,32% - 96V: 0,22% - 96H: 0,19% - 92W: 0,08% - 96W: 0,04% - 96Y: 0,00% |
| 19 | 245/40 R18 | 1,23% | 1,14% | ▼ | 97Y: 0,75% - 93Y: 0,21% - 97W: 0,13% - 93W: 0,02% - 97V: 0,01% - 93H: 0,00% |
| 20 | 205/50 R17 | 1,09% | 1,06% | ▼ | 93W: 0,42% - 93V: 0,30% - 89V: 0,19% - 93Y: 0,06% - 89W: 0,04% - 89Y: 0,02% - 89H: 0,01% - 93H: 0,01% - 90H: 0,00% |

Die Angaben beziehen sich auf Sommer- und Ganzjahresreifen.

Reifengrößen.

Pkw – Top 30



| PLATZ | GRÖSSE | 2015 | 2016 | TENDENZ | AUFTEILUNG LOAD-/SPEEDINDEX 2016 |
|-------|------------|-------|-------|---------|---|
| 21 | 235/35 R19 | 0,91% | 0,98% | ▲ | 91Y: 0,76% - 91W: 0,16% - 87Y: 0,06% - 87W: 0,00% |
| 22 | 215/60 R16 | 0,85% | 0,97% | ▲ | 99H: 0,28% - 95V: 0,28% - 95H: 0,19% - 99V: 0,19% - 99T: 0,02% - 99W: 0,01% - 95W: 0,00% |
| 23 | 215/45 R17 | 1,07% | 0,97% | ▼ | 91W: 0,39% - 91Y: 0,32% - 91V: 0,10% - 87V: 0,08% - 87W: 0,04% - 87Y: 0,02% - 154L: 0,00% - 87H: 0,00% |
| 24 | 235/40 R18 | 1,13% | 0,96% | ▼ | 95Y: 0,66% - 95W: 0,25% - 91Y: 0,04% - 91W: 0,00% - 97W: 0,00% |
| 25 | 235/55 R17 | 0,81% | 0,94% | ▲ | 103W: 0,34% - 103V: 0,22% - 99V: 0,17% - 103Y: 0,13% - 99W: 0,04% - 99Y: 0,03% - 99H: 0,02% |
| 26 | 155/65 R14 | 0,95% | 0,86% | ▼ | 75T: 0,85% - 75S: 0,01% - 79T: 0,01% - 75H: 0,00% - 79H: 0,00% - 75V: 0,00% |
| 27 | 185/55 R15 | 0,84% | 0,85% | ▲ | 82H: 0,58% - 82V: 0,17% - 86H: 0,08% - 86V: 0,03% - 82T: 0,01% |
| 28 | 225/55 R17 | 0,75% | 0,85% | ▲ | 101W: 0,39% - 101V: 0,16% - 97Y: 0,10% - 97W: 0,09% - 101Y: 0,08% - 97V: 0,02% - 101H: 0,00% - 101R: 0,00% - 97H: 0,00% |
| 29 | 205/60 R15 | 0,95% | 0,80% | ▼ | 91H: 0,42% - 91V: 0,31% - 95H: 0,07% - 95V: 0,01% - 91W: 0,01% |
| 30 | 245/45 R18 | 0,61% | 0,79% | ▲ | 100Y: 0,41% - 100W: 0,18% - 96Y: 0,12% - 96W: 0,04% - 100V: 0,03% - 96V: 0,01% - 100H: 0,00% |

Die Angaben beziehen sich auf Sommer- und Ganzjahresreifen.



Auf Anfrage erhalten Sie weitere Platzierungen als CSV- oder Excel-Datei. Darüber hinaus erstellen wir auch individuelle Datenbankabfragen auf Artikel und Verkaufszahlen. Bei Interesse wenden Sie sich bitte an jan.ocker@rsu-reifen.de

Reifengrößen.

Transporter – Top 10



| PLATZ | GRÖSSE | 2015 | 2016 | TENDENZ | AUFTEILUNG LOAD-/SPEEDINDEX 2016 |
|-------|--------------|-------|-------|---------|---|
| 1 | 205/65 R16 C | 9,29% | 9,93% | ↑ | 107/105T: 4,90% - 107T: 1,95% - 107/105T (103T): 1,07% - 107/105T (103H): 1,00% - 103/101H: 0,53% - 103/101T: 0,35% - 107/105R: 0,12% - 107R: 0,01% |
| 2 | 235/65 R16 C | 8,45% | 9,51% | ↑ | 115/113R: 4,58% - 115R: 2,04% - 115/113T: 1,25% - 118/116R: 0,66% - 121/119R: 0,36% - 121/119T: 0,21% - 115T: 0,15% - 121/119N (118 R): 0,13% - 121/119N: 0,07% - 118/116R (115/113 S): 0,03% - 121/119Q: 0,02% |
| 3 | 185 R14 C | 8,58% | 8,90% | ↑ | 102/100Q: 2,76% - 102/100R: 2,43% - 104/102N: 1,60% - 102R: 1,31% - 102/100P: 0,28% - 104N: 0,23% - 102Q: 0,13% - 102/100S: 0,07% - 102P: 0,05% - 102S: 0,01% - 102N: 0,01% |
| 4 | 195/70 R15 C | 9,00% | 8,31% | ↓ | 104/102R: 4,92% - 104R: 0,79% - 104/102R (97T): 0,73% - 104/102T: 0,65% - 104/102S: 0,55% - 104R (97T): 0,38% - 100/98R: 0,10% - 98/96T: 0,08% - 104S: 0,08% - 104N: 0,02% - 100/98S: 0,00% |
| 5 | 215/65 R16 C | 7,22% | 7,67% | ↑ | 109/107T: 2,95% - 106/104T: 2,10% - 109/107R: 0,69% - 109T: 0,48% - 109/107R (106T): 0,49% - 102/100H: 0,31% - 109R (106T): 0,17% - 109R: 0,14% - 109/107R (106/104T): 0,10% - 106T: 0,09% - 109/107T (106/104T): 0,07% - 106T (102H): 0,05% - 109/107T (106T): 0,03% |
| 6 | 225/70 R15 C | 5,13% | 4,82% | ↓ | 112/110R: 2,86% - 112S: 0,57% - 112/110S: 0,55% - 112R: 0,46% - 112/110T: 0,21% - 112Q: 0,09% - 112/110R (115N): 0,05% - 112/110S (115N): 0,01% - 116R: 0,01% |
| 7 | 215/70 R15 C | 5,32% | 4,74% | ↓ | 109/107S: 1,46% - 109R: 1,37% - 109/107R: 1,18% - 109/107T: 0,30% - 109Q: 0,25% - 109S: 0,18% |
| 8 | 215/75 R16 C | 3,94% | 3,81% | ↓ | 116/114R: 1,49% - 113/111R: 0,93% - 113R: 0,74% - 116/114T: 0,25% - 113Q: 0,16% - 116/114Q: 0,11% - 116R: 0,08% - 116/114S: 0,04% - 116Q: 0,01% - 113/111Q: 0,01% |
| 9 | 195/60 R16 C | 3,99% | 3,56% | ↓ | 99/97H: 1,92% - 99H: 1,14% - 99/97T: 0,36% - 99V: 0,08% - 99T: 0,05% |
| 10 | 225/65 R16 C | 2,87% | 2,92% | ↑ | 112/110R: 1,28% - 112R: 0,76% - 112/110T: 0,71% - 112/110S: 0,07% - 112T: 0,07% - 112Q: 0,02% |

Die Angaben beziehen sich auf Sommer- und Ganzjahresreifen.



Auf Anfrage erhalten Sie weitere Platzierungen als CSV- oder Excel-Datei. Darüber hinaus erstellen wir auch individuelle Datenbankabfragen auf Artikel und Verkaufszahlen. Bei Interesse wenden Sie sich bitte an jan.ocker@rsu-reifen.de

Reifengrößen.

Offroad – Top 10



| PLATZ | GRÖSSE | 2015 | 2016 | TENDENZ | AUFTEILUNG LOAD-/SPEEDINDEX 2016 |
|-------|------------|-------|-------|---------|--|
| 1 | 215/65 R16 | 4,74% | 5,25% | ↑ | 98H: 3,33% - 102H: 0,60% - 98V: 0,47% - 98T: 0,36% - 103S: 0,35% - 102T: 0,06% - 102V: 0,05% - 98S: 0,04% |
| 2 | 235/65 R17 | 4,65% | 4,94% | ↑ | 108V: 2,46% - 108H: 0,90% - 104V: 0,69% - 104H: 0,38% - 103H: 0,16% - 104W: 0,15% - 104T: 0,09% - 108T: 0,08% - 103T: 0,02% |
| 3 | 235/55 R17 | 4,48% | 4,42% | ↓ | 99V: 2,04% - 99H: 1,31% - 103V: 0,50% - 103H: 0,49% - 103W: 0,05% - 103Y: 0,04% |
| 4 | 225/65 R17 | 2,68% | 3,54% | ↓ | 102H: 1,94% - 106H: 0,60% - 102V: 0,56% - 106V: 0,22% - 102T: 0,18% - 100H: 0,03% - 101H: 0,01% |
| 5 | 235/60 R18 | 2,89% | 3,02% | ↑ | 107V: 1,00% - 103V: 0,87% - 107W: 0,53% - 103H: 0,29% - 103W: 0,17% - 107H: 0,16% |
| 6 | 215/70 R16 | 2,15% | 2,52% | ↑ | 100H: 1,72% - 100T: 0,51% - 100S: 0,10% - 108/106T: 0,09% - 99H: 0,05% - 99S: 0,02% - 99T: 0,01% - 104H: 0,01% - 100R: 0,00% |
| 7 | 205/70 R15 | 2,47% | 2,51% | ↑ | 96T: 0,92% - 96H: 0,69% - 96S: 0,50% - 104/102R: 0,13% - 104/102Q: 0,12% - 95T: 0,10% - 95H: 0,03% - 100H: 0,02% |
| 8 | 215/60 R17 | 1,81% | 2,36% | ↑ | 96H: 1,67% - 100H: 0,32% - 96V: 0,27% - 100V: 0,10% |
| 9 | 245/70 R16 | 2,49% | 2,29% | ↓ | 107H: 0,87% - 111H: 0,53% - 107T: 0,25% - 111T: 0,39% - 107S: 0,13% - 111S: 0,09% - 111/109T: 0,03% - 113S: 0,01% |
| 10 | 255/55 R18 | 2,48% | 2,11% | ↓ | 109V: 0,85% - 109W: 0,46% - 109Y: 0,30% - 109H: 0,28% - 116/114T: 0,07% - 105V: 0,06% - 105W: 0,06% - 105H: 0,04% |

Die Angaben beziehen sich auf Sommer- und Ganzjahresreifen.



Auf Anfrage erhalten Sie weitere Platzierungen als CSV- oder Excel-Datei. Darüber hinaus erstellen wir auch individuelle Datenbankabfragen auf Artikel und Verkaufszahlen. Bei Interesse wenden Sie sich bitte an jan.ocker@rsu-reifen.de

Testergebnisse.

Marken – Top 10



| PLATZ | MARKE | NOTE* Ø (BERICHTE) GESAMT | NOTE* Ø (BERICHTE) SEIT 1.1.2016 | TENDENZ |
|-------|-------------|------------------------------|-------------------------------------|---------|
| 1 | Continental | 1,41 (543) | 1,20 (41) | ^ |
| 2 | Goodyear | 1,91 (518) | 1,48 (57) | ^ |
| 3 | Dunlop | 1,88 (498) | 1,78 (37) | ^ |
| 4 | Pirelli | 2,00 (539) | 1,83 (50) | ^ |
| 5 | Nokian | 2,14 (367) | 1,97 (49) | ^ |
| 6 | Hankook | 2,34 (375) | 2,18 (54) | ^ |
| 7 | Michelin | 2,12 (517) | 2,22 (51) | v |
| 8 | Fulda | 2,71 (270) | 2,49 (10) | ^ |
| 8 | Vredestein | 2,46 (403) | 2,49 (47) | v |
| 10 | Sava | 2,95 (127) | 2,51 (17) | ^ |

* Noten von 1 (sehr gut) bis 4 (ausreichend) Auswertung anhand von mindestens 5 Testberichten pro Marke.

Stand: 14.03.2017

Testergebnisse.

Sommerreifen-Profile – Top 30



Tipp für TyreSystem-Kunden

| PLATZ | MARKE | PROFIL | NOTE* Ø (BERICHTE) GESAMT | NOTE* Ø (BERICHTE) SEIT 1.1.2016 | TENDENZ |
|-------|-------------|---------------------------|------------------------------|-------------------------------------|---------|
| 1 | Pirelli | P 1 Cinturato Verde | 1,00 (3) | 1,00 (3) | > |
| 1 | Continental | Premiumcontact 5 SUV | 1,00 (3) | 1,00 (3) | > |
| 1 | Continental | Sportcontact 6 | 1,00 (4) | 1,00 (4) | > |
| 4 | ESA Tecar | Spirit 5 UHP | 1,20 (3) | 1,20 (3) | > |
| 5 | Goodyear | Efficient Grip SUV | 1,32 (13) | 1,23 (9) | ^ |
| 6 | Continental | Premiumcontact 5 | 1,38 (54) | 1,30 (13) | ^ |
| 6 | Pirelli | P 7 Cinturato BLUE | 1,57 (18) | 1,30 (5) | ^ |
| 6 | Continental | Sportcontact 5 | 1,22 (33) | 1,30 (7) | v |
| 9 | Goodyear | Efficientgrip Performance | 1,35 (53) | 1,36 (11) | v |
| 9 | Hankook | Kinergy ECO K 425 | 2,06 (53) | 1,36 (5) | ^ |

Testberichte und Durchschnittsnoten

TyreSystem berechnet aus allen Testberichten eine Gesamtdurchschnittsnote (von 1 bis 4), die Ihnen eine objektive Einschätzung der Reifen ermöglicht. Dazu sind in unserer Datenbank rund 7.000 Einzel-Testberichte für mehr als 63.000 Reifen hinterlegt.

Bei Mouseover bzw. Klick auf die entsprechende Note in den Suchergebnissen werden alle verfügbaren Testberichte mit Ergebnissen und Platzierungen angezeigt.

| | LABEL# | Ø-NOTE # | P/L |
|---|--|--------------|-----|
| Goodyear – Efficientgrip Performance | BA 68 | 1,3 | 61 |
| Goodyear – Efficientgrip Performance E1 | AC 69 | 1,3 | 63 |
| Ha | | | 80 |
| Ha | | | 80 |
| Ha | 53 Testberichte (Gesamtnote: 1,3) | | 80 |
| Ha | TCS touring club Schweiz 02/2017 - „sehr empfehlenswert“ | Platz 2 / 16 | 80 |
| Ha | QAMTC 03/2017 - „sehr empfehlenswert Note 2,2“ | Platz 2 / 16 | 80 |
| Co | Gute Fahrt 03/2017 - „sehr gut“ | Platz 2 / 10 | 70 |
| Co | ADAC 02/2017 - „gute Note 2,2“ | Platz 2 / 16 | 72 |
| Co | Auto Zeitung 10/2017 - „243/300 Pkt“ | Platz 3 / 10 | 74 |
| Co | Auto Bild Cabrio 2016 - „vorbildlich“ | Platz 4 / 15 | 79 |
| Co | Auto Bild 12/2016 - „vorbildlich 89%“ | Platz 4 / 15 | 79 |
| Ha | TCS touring club Schweiz 03/2016 - „sehr empfehlenswert 66%“ | Platz 2 / 16 | 80 |
| Ha | ADAC 02/2016 - „gute Note 2,2“ | Platz 2 / 16 | 81 |
| Ha | QAMTC 02/2016 - „sehr empfehlenswert“ | Platz 4 / 16 | 82 |
| Da | | | 71 |
| Da | weitere 43 Testberichte anzeigen | | 72 |
| Da | Dunkel – Sport Blausensoren VW1 | 1,5 | 75 |

* Noten von 1 (sehr gut) bis 4 (ausreichend) Auswertung anhand von mindestens 3 Testberichten pro Marke.

Stand: 14.03.2017

Testergebnisse.

Sommerreifen-Profile – Top 30



| PLATZ | MARKE | PROFIL | NOTE* Ø (BERICHTE) GESAMT | NOTE* Ø (BERICHTE) SEIT 1.1.2016 | TENDENZ |
|-------|-----------|-------------------------|------------------------------|-------------------------------------|---------|
| 11 | Firestone | Destination HP | 1,40 (3) | 1,40 (3) | > |
| 12 | Goodyear | Eagle F1 (Asymmetric) 3 | 1,60 (8) | 1,60 (8) | > |
| 13 | Dunlop | Sport Bluresponse | 1,46 (51) | 1,66 (9) | ∨ |
| 14 | Hankook | Ventus S1 EVO2 K 117A | 1,73 (3) | 1,73 (3) | > |
| 15 | Pirelli | Scorpion Verde | 1,65 (22) | 1,76 (8) | ∨ |
| 16 | Dunlop | Sport Maxx RT 2 | 1,77 (7) | 1,77 (7) | > |
| 17 | Sava | Intensa UHP | 2,22 (9) | 1,80 (4) | ^ |
| 18 | Fulda | Eco Control HP | 2,24 (38) | 1,83 (3) | ^ |
| 19 | Michelin | Primacy 3 | 1,67 (22) | 1,85 (10) | ∨ |
| 20 | Nokian | Line SUV | 1,83 (11) | 1,93 (9) | ∨ |

* Noten von 1 (sehr gut) bis 4 (ausreichend) Auswertung anhand von mindestens 3 Testberichten pro Marke.

Stand: 14.03.2017

 Tipp für TyreSystem-Kunden

Preis-/Leistungsvergleich

Suchergebnis-Seite: In der Spalte „P/L“ können Reifen nach dem Preis-/Leistungsverhältnis sortiert werden. Dieser Index wird aus der Durchschnittsnote, multipliziert mit dem Preis, berechnet. Je niedriger der Wert, desto besser ist das Preis-/Leistungsverhältnis.

Testergebnisse.

Sommerreifen-Profile – Top 30



| PLATZ | MARKE | PROFIL | NOTE* Ø (BERICHTE) GESAMT | NOTE* Ø (BERICHTE) SEIT 1.1.2016 | TENDENZ |
|-------|-------------|-----------------------|------------------------------|-------------------------------------|---------|
| 21 | Debica | Presto | 1,97 (3) | 1,97 (3) | > |
| 22 | Vredestein | Sportrac 5 | 1,94 (46) | 2,03 (12) | ∨ |
| 23 | Pirelli | P Zero | 1,66 (39) | 2,06 (10) | ∨ |
| 24 | Hankook | Ventus Prime 3 (K125) | 2,10 (11) | 2,10 (11) | > |
| 25 | Hankook | Ventus S1 EVO2 K 117 | 2,11 (7) | 2,11 (7) | > |
| 26 | Michelin | Pilot Super Sport | 2,00 (6) | 2,27 (3) | ∨ |
| 26 | Falken | Azenis FK510 | 2,27 (6) | 2,27 (6) | > |
| 28 | Uniroyal | Rainexpert 3 | 2,30 (3) | 2,30 (3) | > |
| 29 | Nokian | Line | 1,93 (54) | 2,32 (10) | ∨ |
| 29 | Bridgestone | Turanza T001 | 2,33 (58) | 2,32 (16) | ∧ |

Tipp für TyreSystem-Kunden

Reifenlabel

Suchergebnis-Seite: Das Reifenlabel wird in der Spalte „Label“ als Kürzel angezeigt. Das detaillierte Bild des Reifenlabels erscheint, wenn Sie die Maus über den Text bewegen. Zusätzlich können Sie das Label auch als PDF-Datei herunterladen.

| | LABEL | Ø-NOTE | P/L | RANG | BESTAND |
|------------------|-------|--------|-----|------|---------|
| ip Performance | BA 68 | 1,3 | 61 | 11 | 20 |
| ip Performance F | AC 69 | 1,3 | 63 | 11 | 20 |
| ne 3 (K125) | CA 71 | | | | 20 |
| ne 3 (K125) | CA 71 | | | | 20 |
| ne 3 (K125) | CA 71 | | | | 20 |
| contact 5 | CA 71 | | | | 20 |
| contact 5 FR | CA 71 | | | | 20 |
| contact 5 FR | CA 71 | | | | 20 |
| contact 5 | CB 71 | | | | 20 |
| ne 3 (K125) | CA 71 | | | | 20 |
| ne 3 (K125) | CA 71 | | | | 20 |
| ne 3 (K125) | CA 71 | | | | 17 |
| onse LRR VW | BB 68 | | | | 20 |
| onse | BA 68 | 1,5 | 72 | 29 | 20 |

* Noten von 1 (sehr gut) bis 4 (ausreichend) Auswertung anhand von mindestens 3 Testberichten pro Marke.

Stand: 14.03.2017

Einfacher Datenaustausch.

Bestellen Sie direkt über Ihr eigenes Warenwirtschaftssystem.



Bestelldaten-Export

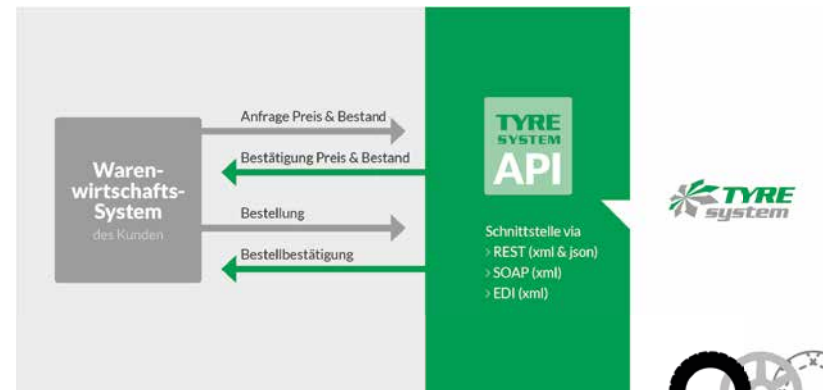
Ihre Bestellungen können Sie manuell über verschiedene Formate per Zwischenablage oder Download in Ihr Warenwirtschaftssystem einspeisen.

Dazu stehen folgende Exportformate zur Verfügung:

- > Artikelbeschreibung (csv)
- > Artikelbeschreibung und Lieferadresse (csv)
- > RepDoc Ordnerinformation (xml – z.B. kompatibel mit „Kfz-Kaufmann“ von RU-Software)

Anbindung an Warenwirtschaftssysteme

Schnittstellen zu vielen Branchen-Softwarelösungen erhalten Sie kostenfrei. Automatisierte Schnittstellen zwischen Ihrem Warenwirtschaftssystem und TyreSystem ermöglichen Ihnen Preise und Bestände direkt in Ihrer eigenen Unternehmenssoftware einzusehen und Bestellungen darüber zu tätigen, ohne dabei auf unsere Plattform wechseln zu müssen.



Diese Systeme werden derzeit unterstützt:

- > attRiBut KfzPilot
- > CSB Warenwirtschaft
- > GDI Radius
- > MSI Reifen
- > PlusFakt ENTERPRISE
- > TopM r6
- > TOPMOTIVE KfzWIN
- > ypsystems PROPAR 5
- > KFZ-Faktura (in Arbeit)
- > PRM TyrePro (in Arbeit)
- > WERBAS (in Arbeit)



Ihr Software-Anbieter bzw. Ihr gewünschtes Export-Format ist nicht dabei? Kein Problem. Gerne erarbeiten wir für Sie kostenlos eine passende Lösung, auch für selbst entwickelte Programme.

Unser Schnittstellenangebot wird kontinuierlich erweitert.

Das Reifen- & Felgenportal mit System! Hier kaufen Profis.

RSU GmbH
Abteilung TyreSystem
Ohnastetter Straße 36
72813 St. Johann-Würtingen

Telefon +49 (0) 7122/825 93-40
Fax +49 (0) 7122/825 93-50

vertrieb@tyresystem.de
www.tyresystem.de

Geschäftszeiten:
Montag bis Freitag 8 – 20 Uhr



TyreSystem ist das erste und bislang
einzige vom TÜV SÜD zertifizierte
B2B-Portal in der Kfz-Branche.

*Quelle aller Statistiken und Daten in diesem Dokument
sind die Verkaufsdaten der RSU GmbH.*

