



Bevorratungsreport

Winterreifen 2018

Liebe Leser,

für Ihre Disposition im Hinblick auf die Winterreifen-Saison 2018 stellen wir Ihnen hiermit wieder unseren kostenlosen Bevorratungsreport zur Verfügung.

Unsere Statistiken zu Trends und den gängigsten Reifengrößen in diesem Ratgeber sollen Sie als Reifenhändler, Kfz-Werkstatt oder Autohaus bei der Bevorratungsentscheidung unterstützen – neutral, unabhängig und über alle Marken hinweg!

Wir wünschen Ihnen ein erfolgreiches Reifengeschäft!

Herzlichst,

A handwritten signature in blue ink, appearing to read "S. Reichenecker".

Simon Reichenecker
Geschäftsführer

Inhalt.

| | |
|-----------------------------------|-----|
| TRENDS | 3-5 |
| REIFENGRÖSSEN - PKW | 6-8 |
| REIFENGRÖSSEN - TRANSPORTER | 9 |
| REIFENGRÖSSEN - OFFROAD | 10 |
| DIE RDKS-EXPERTEN | 11 |
| KONTAKT | 12 |

Trend – Fahrzeugtyp


Anteile nach Fahrzeugtypen (Winter- & Ganzjahresreifen)



 Pkw

 Transporter

 Offroad

 Tipp

Professionelles Netzwerk

Profitieren Sie von unserem europaweiten Händlernetzwerk mit einem Warenangebot von über 280 Reifen- und 70 Felgenmarken.

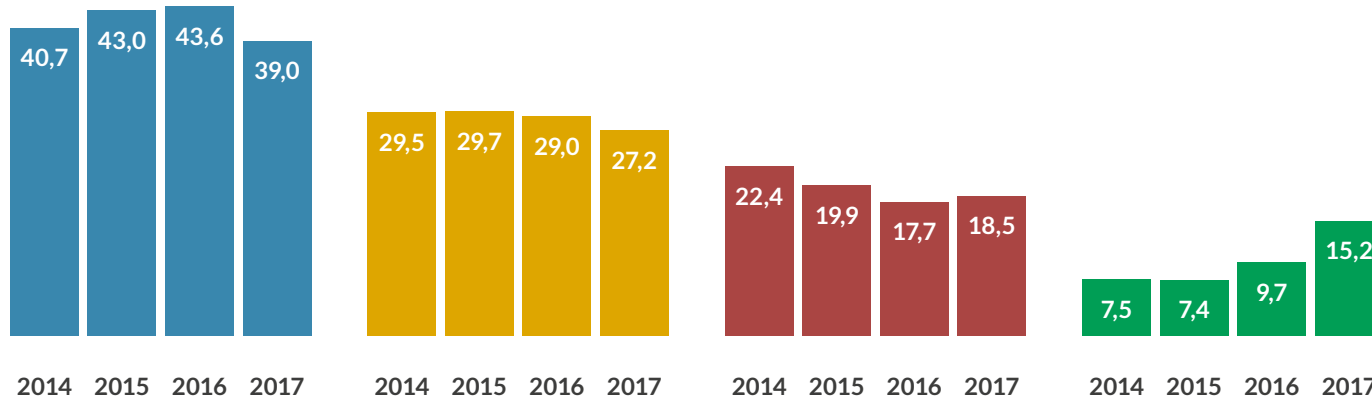
Dank kurzer Lieferketten, Großabnahmen bei Herstellern und vollautomatisierter Prozesse bestellen Sie Ihre Reifen, Felgen, RDKS- und Radzubehörteile zu besonders günstigen Händlerkonditionen.

Angaben in Prozent. Bei Offroad sind auch Mud- und Allterrain-Reifen enthalten.

Trend – Reifenqualität



Anteile nach Reifenqualität (Winter- & Ganzjahresreifen)



Tipp

- Premium** Bridgestone, Continental, Dunlop, Goodyear, Hankook, Michelin, Pirelli
- Qualität** BF Goodrich, Cooper, Firestone, Fulda, Giti, Kleber, Kumho, Nokian, Semperit, Toyo, Uniroyal, Vredestein, Yokohama
- Budget** Apollo, Avon, Barum, Falken, General Tire, GT-Radial, Lassa, Marshal, Matador, Maxxis, Nexen, Pneumant, Riken, Roadstone, Rotex, Sava
- Low-Budget** A-Plus, Achilles, Aeolus, Antares, Aoteli, Atlas, Autogrip, BKT, Blacklion, Blackstone, Cachland, Ceat, Comforser, Dayton, Debica, Delinte, Duraturn, EP Tyre, ESA Tecar, Event, Evergreen, Federal, Firststop, Formula, Fortuna, Fullway, Gerutti, Gislaved, Goodride, Gremax, Gripmax, Habilead, Heidenau, Hifly, Horizon, Imperial, Infinity, Insa Turbo, Interstate, Jinyu Tires, Kama-Euro, Kenda, Kingstar, Kormoran, Landsail, Lanvigator, Lapponia, Laufenn, Ling Long, Mabor, Marangoni, Maxtrek, Mazzini, Mentor, Meteor, Milestone, Minerva, Momo, Motrio, NAN Kang, Nordexx, Novex, Ovation, Pace, Petlas, Platin, Premada, Premiorri, Radar, Rigdon, Rockstone, Rosava, Rotalla, Royal Black, Sailun, Seiberling, Silverstone, Sonar, Sportiva, Star Performer, Starco, Starfire, Starmaxx, Sunny, Superia, Syron, Taurus, Tigar, Tomket, Torque, Tracmax, Tristar, Tyfoon, Uniglory, Unigrip, Viking, Voltyre, Wanli, Westlake, Windforce, Z-Tyre, Zeetex, Zeta

Reifen und mehr

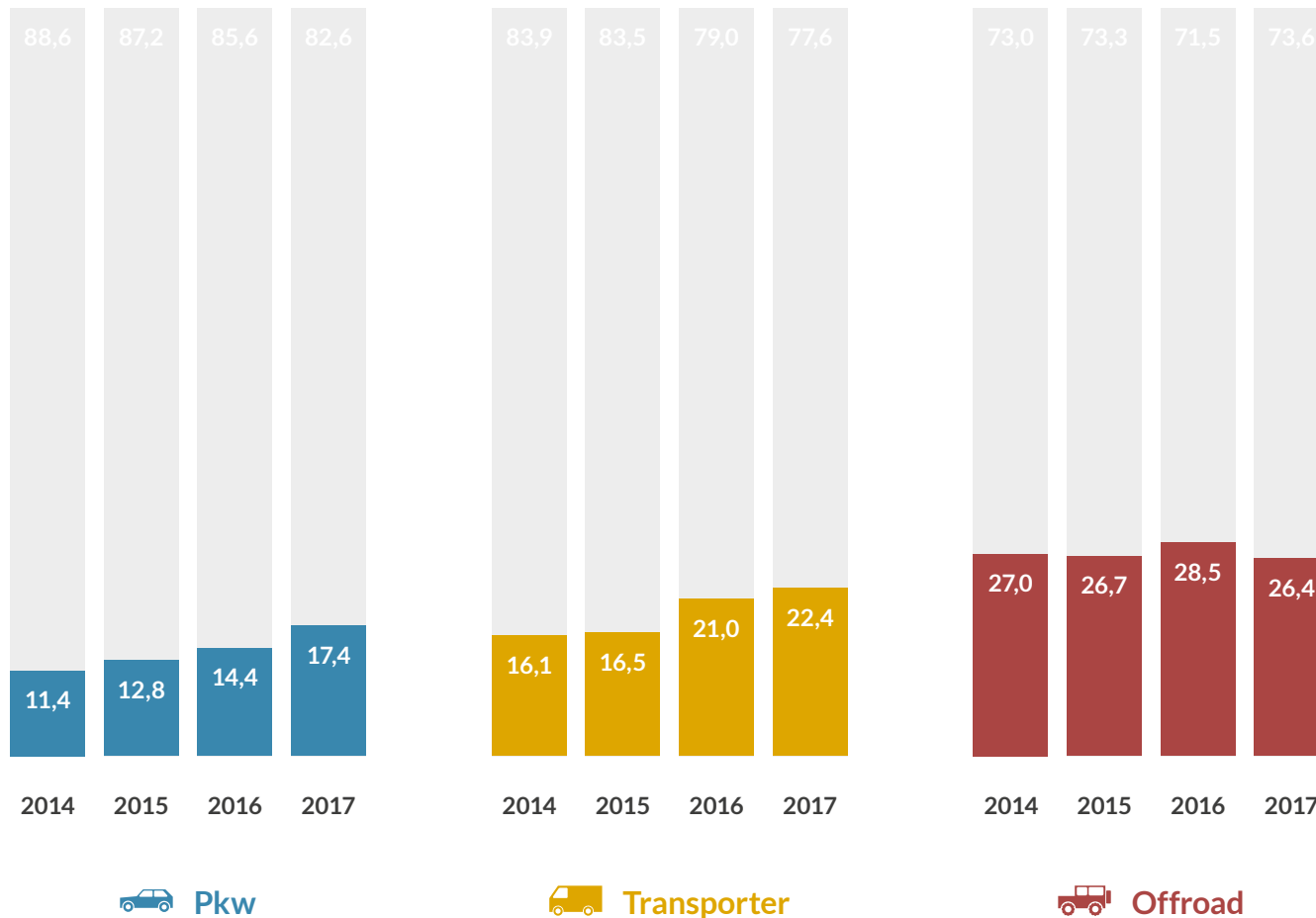
Neben Pkw-, Transporter- und Offroadreifen führen wir auch Reifen für Motorrad, Lkw und Trailer sowie Spezialreifen für Agrar-, Forst-, Industrie- und Baufahrzeuge, Quads (ATV) und sonstige Kleinreifen.

Alufelgen, Stahlfelgen, RDKS-Teile, Radzubehör und Schneeketten runden unser Reifen- und Räder-Portfolio ab.

Angaben in Prozent. Die Angaben fassen Pkw-, Transporter- und Offroadreifen zusammen. Bei Offroadreifen sind auch Mud- und Allterrain-Reifen enthalten.

Trend – Ganzjahresreifen

Ganzjahresreifen im Verhältnis zu Saisonreifen



Tipp

Effiziente Auftragsabwicklung

Mit TyreSystem sparen Sie Aufwand und Kosten bei der Verwaltung Ihrer Bestellungen. Egal ob Rechnungen, Liefertermine, Reklamationen oder andere Anliegen – über unsere Zentralfakturierung mit Sammelrechnungen und umfangreichen Verwaltungsmöglichkeiten haben Sie Ihre Bestellungen jederzeit im Griff.

Angaben in Prozent. Bei Offroad sind auch Mud- und Allterrain-Reifen enthalten.

Reifengrößen – Pkw



Top 30 – Plätze 1-10

| PLATZ | GRÖSSE | 2016 | 2017 | TENDENZ | AUFTEILUNG LOAD-/SPEEDINDEX 2017 |
|-------|------------|--------|--------|---------|--|
| 1 | 205/55 R16 | 16,05% | 15,15% | ▼ | 91H: 9,52% - 91T: 1,96% - 94V: 1,76% - 94H: 1,13% - 91V: 0,54% - T: 0,26% |
| 2 | 195/65 R15 | 13,48% | 12,37% | ▼ | 91T: 8,17% - 91H: 2,77% - 95T: 0,79% - 95V: 0,24% - 91V: 0,21% - 95H: 0,17% - 93N: 0,00% |
| 3 | 185/65 R15 | 4,31% | 4,33% | ▲ | 88T: 3,19% - 88H: 0,61% - 92T: 0,44% - 92H: 0,08% - 92V: 0,01% |
| 4 | 175/65 R14 | 4,42% | 4,24% | ▼ | 82T: 3,85% - 86T: 0,22% - 86H: 0,10% - 82H: 0,07% - 90T: 0,00% |
| 5 | 185/60 R15 | 3,34% | 3,19% | ▼ | 84T: 1,19% - 88T: 1,08% - 88H: 0,77% - 84H: 0,09% - 88V: 0,06% |
| 6 | 205/60 R16 | 2,98% | 3,16% | ▲ | 92H: 1,51% - 96H: 1,33% - 96V: 0,22% - 92T: 0,05% - 92V: 0,04% - 96T: 0,00% |
| 7 | 165/70 R14 | 3,17% | 2,94% | ▼ | 81T: 2,66% - 85T: 0,26% - 85H: 0,01% - 81H: 0,00% - 81Q: 0,00% |
| 8 | 225/45 R17 | 2,48% | 2,47% | ▼ | 94V: 1,31% - 91H: 0,61% - 94H: 0,25% - 94W: 0,21% - 94Y: 0,05% - 91V: 0,03% - H: 0,02% |
| 9 | 225/50 R17 | 1,99% | 2,05% | ▲ | 98V: 1,06% - 98H: 0,46% - 94H: 0,37% - 94V: 0,11% - 98W: 0,04% - 98Y: 0,02% |
| 10 | 195/55 R16 | 1,71% | 1,88% | ▲ | 87H: 1,03% - 91H: 0,39% - 87T: 0,22% - 87V: 0,16% - 91V: 0,06% - 91T: 0,02% |

Die Angaben beziehen sich auf Winter- und Ganzjahresreifen.

Reifengrößen – Pkw



Top 30 – Plätze 11-20

| PLATZ | GRÖSSE | 2016 | 2017 | TENDENZ | AUFTEILUNG LOAD-/SPEEDINDEX 2017 |
|-------|------------|-------|-------|---------|--|
| 11 | 225/55 R16 | 1,80% | 1,79% | ▼ | 99H: 0,73% - 95H: 0,65% - 99V: 0,34% - 99W: 0,04% - 95V: 0,03% |
| 12 | 215/60 R16 | 2,04% | 1,74% | ▼ | 99H: 1,35% - 95H: 0,20% - 99V: 0,10% - 95V: 0,08% - 99T: 0,01% |
| 13 | 175/70 R14 | 1,85% | 1,69% | ▼ | 84T: 1,28% - 88T: 0,40% - 95T: 0,00% - 88H: 0,00% |
| 14 | 185/60 R14 | 1,86% | 1,68% | ▼ | 82T: 1,24% - 82H: 0,40% - 86H: 0,03% - 86T: 0,00% |
| 15 | 215/65 R16 | 1,48% | 1,59% | ▲ | 98H: 1,30% - 102H: 0,17% - 102V: 0,06% - 98T: 0,04% - 98V: 0,01% - 102Q: 0,01% - 109R: 0,00% - 109S: 0,00% - 102T: 0,00% |
| 16 | 215/55 R16 | 1,49% | 1,46% | ▼ | 93H: 0,55% - 97H: 0,47% - 97V: 0,37% - 93V: 0,06% - 93T: 0,00% |
| 17 | 155/65 R14 | 1,16% | 1,45% | ▲ | 75T: 1,43% - 79T: 0,02% |
| 18 | 225/55 R17 | 1,15% | 1,34% | ▲ | 101V: 0,77% - 97H: 0,41% - 101H: 0,06% - 101W: 0,04% - 97V: 0,04% - 101Y: 0,02% |
| 19 | 195/60 R15 | 1,43% | 1,33% | ▼ | 88H: 0,670% - 88T: 0,56% - 92V: 0,03% - 88V: 0,01% - 92H: 0,01% |
| 20 | 175/65 R15 | 1,05% | 1,22% | ▲ | 84T: 0,97% - 84H: 0,14% - 88T: 0,07% - 88H: 0,04% - T: 0,01% |

Die Angaben beziehen sich auf Winter- und Ganzjahresreifen.

Reifengrößen – Pkw



Top 30 – Plätze 21-30

| PLATZ | GRÖSSE | 2016 | 2017 | TENDENZ | AUFTEILUNG LOAD-/SPEEDINDEX 2017 |
|-------|------------|-------|-------|---------|--|
| 21 | 155/70 R13 | 1,41% | 1,22% | ▼ | 75T: 1,20% - 75Q: 0,02% - 79T: 0,00% |
| 21 | 195/50 R15 | 1,21% | 1,19% | ▼ | 82H: 0,91% - 82T: 0,18% - 82V: 0,05% - 86H: 0,04% - 86V: 0,01% |
| 23 | 185/55 R15 | 1,10% | 1,09% | ▼ | 82T: 0,36% - 82H: 0,38% - 86H: 0,30% - 86V: 0,04% - 86T: 0,00% |
| 24 | 225/40 R18 | 0,96% | 1,09% | ▲ | 92V: 0,85% - 92Y: 0,11% - 92W: 0,08% - 92H: 0,03% |
| 25 | 155/80 R13 | 1,32% | 1,06% | ▼ | 79T: 0,98% - 79Q: 0,05% - 83T: 0,02% |
| 26 | 185/65 R14 | 1,28% | 1,03% | ▼ | 86T: 0,84% - 86H: 0,16% - 90H: 0,03% - 90T: 0,00% |
| 27 | 165/65 R14 | 1,02% | 0,98% | ▼ | 79T: 0,96% - 83T: 0,02% |
| 28 | 195/55 R15 | 0,87% | 0,97% | ▲ | 85H: 0,81% - 89H: 0,07% - 89V: 0,06% - 85T: 0,01% - 85V: 0,01% |
| 29 | 205/50 R17 | 0,82% | 0,96% | ▲ | 93V: 0,56% - 93H: 0,29% - 93W: 0,06% - 89V: 0,03% - 89H: 0,02% - 93T: 0,00% - 91V: 0,00% |
| 30 | 235/55 R17 | 0,88% | 0,94% | ▲ | 103V: 0,65% - 99H: 0,11% - 103H: 0,10% - 99V: 0,07% - 105V: 0,00% - 101V: 0,00% |

Die Angaben beziehen sich auf Winter- und Ganzjahresreifen.

Reifengrößen – Transporter



Top 10

| PLATZ | GRÖSSE | 2016 | 2017 | TENDENZ | AUFTEILUNG LOAD-/SPEEDINDEX 2017 |
|-------|--------------|-------|-------|---------|---|
| 1 | 235/65 R16 C | 9,54% | 9,95% | ↗ | 115/113R: 4,95% - 115R: 2,13% - 115/113T: 1,41% - 121/119R: 0,33% - 118/116R: 0,39% - 121/119N: 0,28% - 115/113S: 0,18% - 121/119T: 0,16% - 115T: 0,09% - 121/119Q: 0,03% |
| 2 | 205/65 R16 C | 9,96% | 8,65% | ↘ | 107/105T: 6,20% - 107T: 1,85% - 103/101H: 0,35% - 103/101T: 0,08% - 107/105R: 0,08% - 107R: 0,07% - 103T 99H: 0,01% |
| 3 | 185 R14 C | 9,27% | 8,45% | ↘ | 102/100R: 2,25% - 102/100Q: 2,15% - 104/102N: 1,79% - 102/100T: 0,87% - 102R: 0,97% - 102Q: 0,12% - 104N: 0,10% - 102/100P: 0,06% - 102S: 0,05% - 102/100S: 0,04% - 102N: 0,02% - 102P: 0,02% |
| 4 | 215/65 R16 C | 7,62% | 7,80% | ↗ | 109/107T: 3,43% - 106/104T: 2,01% - 109/107R: 1,28% - 109T: 0,71% - 102/100H: 0,13% - 109R: 0,14% - 106T: 0,10% |
| 5 | 195/70 R15 C | 8,31% | 6,96% | ↘ | 104/102R: 4,82% - 104R: 1,09% - 104/102T: 0,53% - 104/102S: 0,36% - 100/98R: 0,09% - 98/96T: 0,03% - 104N: 0,02% - 104S: 0,02% |
| 6 | 215/70 R15 C | 4,78% | 5,80% | ↗ | 109/107R: 2,25% - 109/107S: 1,79% - 109R: 1,06% - 109S: 0,25% - 109/107T: 0,23% - 109Q: 0,22% |
| 7 | 225/70 R15 C | 4,95% | 4,59% | ↘ | 112/110R: 2,95% - 112S: 0,71% - 112R: 0,51% - 112/110S: 0,29% - 112/110T: 0,13% - 112Q: 0,02% |
| 8 | 215/75 R16 C | 3,86% | 3,81% | ↘ | 116/114R: 1,58% - 113/111R: 0,92% - 113R: 0,70% - 116R: 0,27% - 116/114T: 0,14% - 113Q: 0,08% - 116/114Q: 0,06% - 116Q: 0,03% - 116/114S: 0,02% - 113/111Q: 0,01% |
| 9 | 225/65 R16 C | 2,93% | 2,98% | ↗ | 112/110R: 1,53% - 112R: 0,78% - 112/110T: 0,38% - 112/110S: 0,21% - 112S: 0,04% - 112T: 0,04% - 112Q: 0,00% |
| 10 | 195/60 R16 C | 3,56% | 2,89% | ↘ | 99/97H: 1,75% - 99H: 0,75% - 99/97T: 0,29% - 99T: 0,04% - 99/97S: 0,04% - 99V: 0,02% |

Die Angaben beziehen sich auf Winter- und Ganzjahresreifen.

Reifengrößen – Offroad



Top 10

| PLATZ | GRÖSSE | 2016 | 2017 | TENDENZ | AUFTEILUNG LOAD-/SPEEDINDEX 2017 |
|-------|------------|-------|-------|---------|---|
| 1 | 215/65 R16 | 5,46% | 5,63% | ↗ | 98H: 3,93% - 102H: 0,57% - 98V: 0,47% - 103S: 0,30% - 102V: 0,12% - 102Q: 0,10% - 98T: 0,08% - 102T: 0,06% - 109/107T: 0,01% - 98S: 0,00% |
| 2 | 235/55 R17 | 4,43% | 3,81% | ↘ | 99V: 1,78% - 99H: 0,87% - 103H: 0,54% - 103V: 0,38% - 103W: 0,21% - 103Y: 0,02% |
| 3 | 235/65 R17 | 4,99% | 3,65% | ↘ | 108V: 2,09% - 108H: 0,60% - 104V: 0,47% - 104H: 0,15% - 104W: 0,12% - 104T: 0,15% - 108T: 0,05% - 103H: 0,02% - 103T: 0,01% |
| 4 | 225/65 R17 | 3,65% | 2,95% | ↘ | 102H: 1,77% - 102V: 0,38% - 106H: 0,25% - 106V: 0,20% - 107S: 0,16% - 102T: 0,17% - 100H: 0,02% |
| 5 | 235/60 R18 | 3,04% | 2,46% | ↘ | 107V: 0,66% - 103V: 0,59% - 107W: 0,53% - 103H: 0,37% - 103W: 0,19% - 107H: 0,12% |
| 6 | 255/55 R18 | 2,21% | 2,44% | ↗ | 109V: 0,97% - 109H: 0,50% - 109W: 0,34% - 109Y: 0,26% - 109R: 0,17% - 105W: 0,12% - 105V: 0,06% - 105H: 0,01% - 116/114T: 0,01% |
| 7 | 245/70 R16 | 2,59% | 2,37% | ↘ | 111H: 0,79% - 107H: 0,48% - 107T: 0,29% - 111T: 0,34% - 113/110S: 0,18% - 113S: 0,12% - 111S: 0,08% - 111/109T: 0,04% - 118/115R: 0,02% - 107S: 0,03% |
| 8 | 235/50 R18 | 1,81% | 2,17% | ↗ | 97V: 1,45% - 101V: 0,61% - 97H: 0,07% - 97Y: 0,03% - 101H: 0,01% |
| 9 | 215/70 R16 | 2,72% | 2,14% | ↘ | 100H: 1,41% - 100T: 0,44% - 100R: 0,07% - 104H: 0,05% - 108/106T: 0,05% - 99H: 0,07% - 100S: 0,04% - 100V: 0,02% - 99T: 0,01% |
| 10 | 205/70 R15 | 2,42% | 2,10% | ↘ | 96H: 1,02% - 96T: 0,52% - 104/102Q: 0,25% - 96S: 0,17% - 95H: 0,08% - 100H: 0,05% - ohne: 0,01% - 104/102R: 0,00% |

Die Angaben beziehen sich auf Winter- und Ganzjahresreifen.

Die RDKS-Experten.

Gut beraten. Einfach bestellt.



- ✓ Artikelstärkstes Sortiment mit allen gängigen Marken
- ✓ Passende Sensoren über Schlüsselnummer einfach finden
- ✓ Beste Preise und frachtfreie Lieferung bereits ab 4 Stück
- ✓ Anlernverfahren und Fahrzeuganwendungen
- ✓ Hilfreiche Montageanleitungen und Produktvideos

Unser Sortiment

- > Sensoren
- > Ventile
- > Service- und Starter-Kits
- > Diagnose-/Programmiergeräte
- > Software-Updates



Experten-Telefon: 07122 / 825 93-78

Von unseren Spezialisten erhalten Sie eine markenunabhängige Beratung und bestmögliche Hilfestellungen rund um das komplexe Thema RDKS.



RDKS-Schulungen

Lernen Sie in unseren 1-Tages-Seminaren kompakt alle grundlegenden RDKS-Themen, Sensoren und Montagezubehör unterschiedlichster Hersteller kennen und sammeln Sie praktische Erfahrungen im Umgang mit diversen Programmiergeräten. Weitere Informationen und Termine finden Sie unter: www.tyresystem.de/rdks-schulungen

Das Reifen- & Felgenportal mit System!

Hier kaufen Profis!

RSU GmbH
Ohnastetter Straße 36
72813 St. Johann

Telefon +49 (0) 7122/825 93-40
Fax +49 (0) 7122/825 93-50

vertrieb@tyresystem.de
www.tyresystem.de

Geschäftszeiten:
Montag bis Freitag 8 – 20 Uhr



TyreSystem ist das einzige
vom TÜV SÜD zertifizierte
B2B-Portal in der Kfz-Branche.

*Quelle aller Statistiken und Daten in diesem Dokument
sind die Verkaufsdaten der RSU GmbH. Alle Angaben
ohne Gewähr, Irrtümer und Druckfehler vorbehalten.*

