

Bevorratungsreport

Sommerreifen 2018

Liebe Leser,

in Vorbereitung auf die bevorstehende Umrüstung stellen wir Ihnen hiermit unseren kostenlosen Bevorratungsreport für die Sommerreifen-Saison 2018 zur Verfügung.

Unsere Statistiken zu Trends und den gängigsten Reifengrößen in diesem Ratgeber sollen Sie als Reifenhändler, Werkstattbetrieb oder Autohaus bei der Bevorratungsentscheidung unterstützen – neutral, unabhängig und über alle Marken hinweg!

Wir wünschen Ihnen ein erfolgreiches Frühjahrsgeschäft!

Herzlichst,

A handwritten signature in blue ink, appearing to read "S. Reichenecker".

Simon Reichenecker, Geschäftsführer

Inhalt.

TRENDS	3-5
REIFENGRÖSSEN - PKW	6-8
REIFENGRÖSSEN - TRANSPORTER	9
REIFENGRÖSSEN - OFFROAD	10
SCHNITTSTELLEN ZU TYRESYSTEM	11
KONTAKT	12

Trend – Fahrzeugtyp

Anteile nach Fahrzeugtypen (Sommer- & Ganzjahresreifen)



 Pkw

 Transporter

 Offroad



Tipp für TyreSystem-Kunden

Professionelles Netzwerk

Profitieren Sie von unserem europaweiten Händlernetzwerk mit einem Warenangebot von über 220 Reifen- und 60 Felgenmarken.

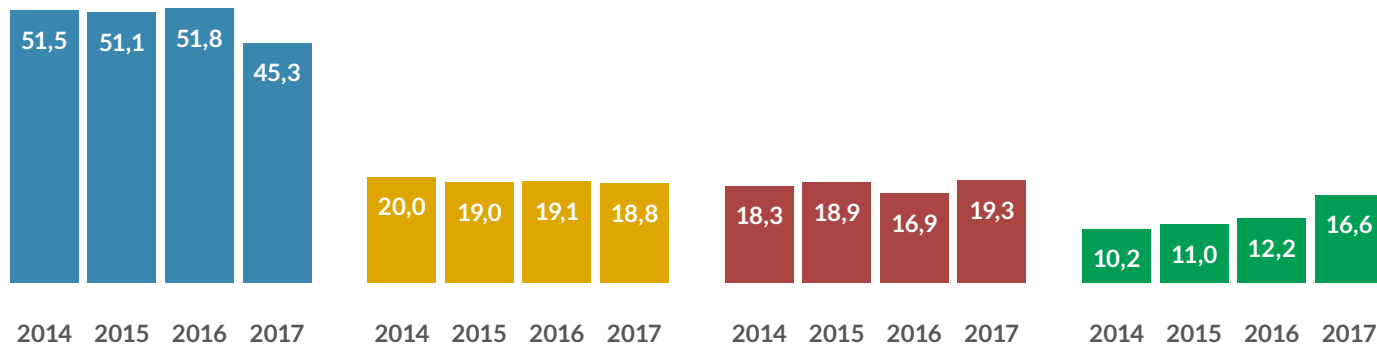
Dank kurzer Lieferketten, Großabnahmen bei Herstellern und vollautomatisierter Prozesse bestellen Sie Ihre Reifen, Felgen, RDKS- und Radzubehöerteile zu besonders günstigen Händlerkonditionen.

Angaben in Prozent.

Bei Offroad sind auch Mud- und Allterrain-Reifen enthalten.

Trend – Reifenqualität

Anteile nach Reifenqualität (Sommer- & Ganzjahresreifen)



Premium	Bridgestone, Continental, Dunlop, Goodyear, Hankook, Michelin, Pirelli
Qualität	BF Goodrich, Cooper, Firestone, Fulda, Giti, Kleber, Kumho, Nokian, Semperit, Toyo, Uniroyal, Vredestein, Yokohama
Budget	Apollo, Avon, Barum, Falken, General Tire, GT-Radial, Lassa, Marshal, Matador, Maxxis, Nexen, Pneumant, Riken, Roadstone, Rotex, Sava
Low-Budget	A-Plus, Achilles, Aeolus, Antares, Aoteli, Aptany, Atlas, Atturo, Autogrip, Barkley, BCT, BKT, Blacklion, Briway, Budget, Ceat, Cheng Shin, Comforser, Compass, Constancy, Cordiant, Davanti, Dayton, Debica, Delinte, Diverse Hersteller, Double Star, Duraturn, EP Tyre, Event, Event Tyre, Evergreen, Farroad, Federal, Firemax, Firststop, Formula, Fortuna, Fullrun, Gerutti, Gislaved, Goalstar, Goform, Goodride, Gowind, Greenlander, Gremax, Gripmax, Habilead, Haida, Heidenau, Hifly, Horizon, Ideal, Imperial, Infinity, Insa Turbo, Interstate, Intertrac, Invovic, Jinyu Tires, Kama-Euro, Kapsen, Kenda, Keter, Kinforest, Kingstar, Kormoran, Kpatos, Landsail, Lanvigator, Laufenn, Leao, Lexani, Ling Long, Luccini, Mabor, Marangoni, Mastersteel, Maxtrek, Mazzini, Mentor, Meteor, Milestone, Minerva, Momo, NAN Kang, Nereus, Nordexx, Novex, Onyx, Ovation, Pace, Petlas, Platin, PointS, Powertrac, Premada, Premiorri, Radar, Rapid, Retro, Rigdon, Rockstone, Rosava, Rotalla, Rovelo, Royal Black, Runway, Sailun, Security, Seiberli

Angaben in Prozent.

Die Angaben fassen Pkw-, Transporter- und Offroadreifen zusammen. Bei Offroadreifen sind auch Mud- und Allterrain-Reifen enthalten.

Tipp für TyreSystem-Kunden

Reifen und mehr

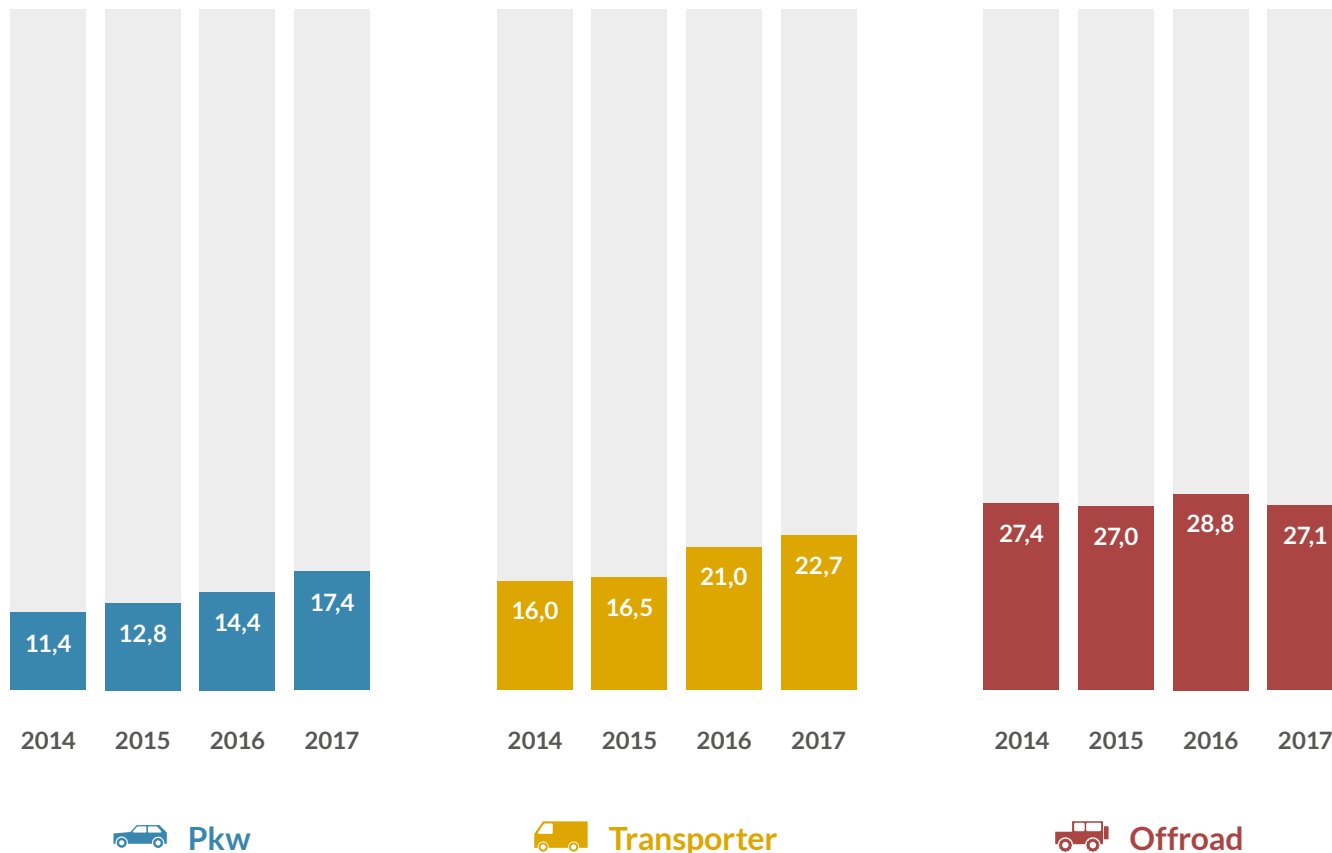
Neben Pkw-, Transporter- und Offroadreifen führen wir auch Reifen für Motorrad, Lkw und Trailer sowie Spezialreifen für Agrar-, Forst-, Industrie- und Baufahrzeuge, Quads (ATV) und sonstige Kleinreifen.


Alufelgen, Stahlfelgen, RDKS-Teile, Radzubehör und Schneeketten runden unser Reifen- und Räder-Portfolio ab.

Trend – Ganzjahresreifen



Ganzjahresreifen im Verhältnis zu Sommer- und Winterreifen



 **Tipp für TyreSystem-Kunden**

Effiziente Bestellabwicklung

Mit TyreSystem sparen Sie Aufwand und Kosten bei der Verwaltung Ihrer Bestellungen. Egal ob Rechnungen, Liefertermine, Reklamationen oder andere Anliegen – über unsere Zentralfakturierung mit Sammelrechnungen und umfangreichen Verwaltungsmöglichkeiten haben Sie Ihre Bestellungen jederzeit im Griff.

Angaben in Prozent.

Bei Offroad sind auch Mud- und Allterrain-Reifen enthalten.

Reifengrößen – Pkw



Top 30

PLATZ	GRÖSSE	2016	2017	TENDENZ	AUFTEILUNG LOAD-/SPEEDINDEX 2017
1	205/55 R16	13,93%	12,59%	▼	91V: 5,83% - 91H: 3,72% - 94V: 1,74% - 91W: 0,53% - 94H: 0,33% - 94W: 0,28% - 91Y: 0,14% - 94Y: 0,00% - Z: 0,00% - 91Q: 0,00%
2	195/65 R15	7,10%	6,71%	▼	91H: 3,74% - 91T: 1,17% - 91V: 0,99% - 95T: 0,36% - 95V: 0,23% - 95H: 0,20% - 95N: 0,01% - 91W: 0,01% - 93N: 0,00%
3	225/45 R17	6,02%	5,35%	▼	91Y: 1,18% - 91W: 1,05% - 94W: 1,04% - 94V: 0,65% - 94Y: 1,16% - 91V: 0,27% - 94H: 0,01% - 90W: 0,01% - 91H: 0,00%
4	225/40 R18	3,34%	3,41%	▲	92Y: 2,55% - 92W: 0,66% - 92V: 0,11% - 88Y: 0,04% - 88W: 0,02% - 88V: 0,02% - 92H: 0,01%
5	185/65 R15	2,80%	2,59%	▼	88T: 1,41% - 88H: 0,86% - 92T: 0,22% - 92H: 0,07% - 92V: 0,01% - 88V: 0,01% - 88Q: 0,00%
6	175/65 R14	2,70%	2,52%	▼	82T: 2,13% - 86T: 0,16% - 86H: 0,09% - 82H: 0,14%
7	185/60 R15	1,98%	2,09%	▲	88H: 0,98% - 84H: 0,78% - 84T: 0,22% - 88V: 0,06% - 88T: 0,05% - 84V: 0,00%
8	225/50 R17	1,98%	2,00%	▲	98V: 0,39% - 94W: 0,29% - 98Y: 0,45% - 98W: 0,42% - 94V: 0,20% - 94Y: 0,15% - 98H: 0,05% - 94H: 0,04%
9	195/50 R15	2,03%	1,84%	▼	82H: 1,03% - 82V: 0,75% - 82T: 0,05% - 86V: 0,02% - 86W: 0,00% - 82W: 0,00%
10	215/55 R16	2,00%	1,78%	▼	93V: 0,63% - 97V: 0,32% - 97W: 0,40% - 97H: 0,22% - 93H: 0,10% - 93W: 0,06% - 97Y: 0,03% - 93Y: 0,02%

Die Angaben beziehen sich auf Sommer- und Ganzjahresreifen.

Reifengrößen – Pkw



Top 30

PLATZ	GRÖSSE	2016	2017	TENDENZ	AUFTEILUNG LOAD-/SPEEDINDEX 2017
11	165/70 R14	1,70%	1,65%	▼	81T: 1,46% - 85T: 0,18% - 81H: 0,01% - 81S: 0,00% - 85H: 0,00% - 85S: 0,00%
12	195/55 R16	1,46%	1,59%	▲	87H: 0,67% - 87V: 0,52% - 91H: 0,16% - 91V: 0,15% - 87T: 0,05% - 87W: 0,04% - 91Q: 0,00% - 91T: 0,00%
13	195/55 R15	1,56%	1,52%	▼	85H: 0,90% - 85V: 0,54% - 89V: 0,07% - 89H: 0,01% - 85W: 0,00%
14	205/60 R16	1,29%	1,40%	▲	92H: 0,45% - 92V: 0,34% - 96V: 0,33% - 96H: 0,17% - 92W: 0,08% - 96W: 0,04% - 96Y: 0,00%
15	185/60 R14	1,39%	1,39%	➤	82H: 0,83% - 82T: 0,53% - 86H: 0,03% - 86V: 0,00%
16	235/45 R17	1,46%	1,33%	▼	94Y: 0,30% - 97Y: 0,48% - 97W: 0,34% - 94W: 0,14% - 97V: 0,07% - 94V: 0,01%
17	225/55 R16	1,36%	1,30%	▼	95W: 0,28% - 99V: 0,24% - 95V: 0,23% - 99W: 0,27% - 95Y: 0,07% - 99Y: 0,08% - 95H: 0,04% - 99H: 0,02%
18	195/60 R15	1,52%	1,28%	▼	88H: 1,01% - 88V: 0,23% - 92V: 0,03% - 88T: 0,01%
19	235/55 R17	0,97%	1,06%	▲	103V: 0,27% - 103W: 0,32% - 103Y: 0,22% - 99V: 0,16% - 99W: 0,03% - 99Y: 0,03% - 99H: 0,02% - 103H: 0,01%
20	155/65 R14	0,86%	1,01%	▲	75T: 0,98% - 79T: 0,01% - 75H: 0,01% - 75S: 0,00% - 75V: 0,00%

Die Angaben beziehen sich auf Sommer- und Ganzjahresreifen.

Reifengrößen – Pkw



Top 30

PLATZ	GRÖSSE	2016	2017	TENDENZ	AUFTEILUNG LOAD-/SPEEDINDEX 2017
21	215/60 R16	0,98%	0,98%	>	95V: 0,35% - 99H: 0,28% - 99V: 0,18% - 95H: 0,15% - 99T: 0,01% - 99W: 0,01% - 95W: 0,00%
21	205/50 R17	1,07%	0,98%	∨	93V: 0,28% - 93W: 0,38% - 89V: 0,15% - 93Y: 0,11% - 89W: 0,03% - 89Y: 0,02% - 93H: 0,01% - 89H: 0,01%
23	245/40 R18	1,14%	0,97%	∨	97Y: 0,65% - 93Y: 0,15% - 97W: 0,12% - 97V: 0,03% - 93W: 0,02% - 93H: 0,01%
24	155/80 R13	0,70%	0,95%	∧	79T: 0,92% - 83T: 0,02%
25	235/35 R19	0,99%	0,92%	∨	91Y: 0,71% - 91W: 0,17% - 87Y: 0,03% - 87W: 0,00%
26	225/55 R17	0,85%	0,88%	∧	101W: 0,31% - 101V: 0,17% - 97Y: 0,13% - 97W: 0,10% - 101Y: 0,10% - 97V: 0,04% - 101H: 0,00% - 97H: 0,00%
27	185/55 R15	0,86%	0,83%	∨	82H: 0,50% - 82V: 0,16% - 86H: 0,11% - 86V: 0,03% - 82T: 0,01%
28	155/70 R13	0,71%	0,82%	∧	75T: 0,82%
29	215/45 R17	0,99%	0,81%	∨	91W: 0,31% - 91Y: 0,25% - 91V: 0,12% - 87V: 0,07% - 87Y: 0,03% - 87W: 0,02% - 87H: 0,00% - 154L: 0,00%
30	225/35 R19	0,77%	0,80%	∧	88Y: 0,60% - 88W: 0,20% - 84Y: 0,00%

Die Angaben beziehen sich auf Sommer- und Ganzjahresreifen.

Reifengrößen – Transporter



Top 10

PLATZ	GRÖSSE	2016	2017	TENDENZ	AUFTEILUNG LOAD-/SPEEDINDEX 2016
1	235/65 R16 C	9,54%	9,95%	↑	115/113R: 4,95% - 115R: 2,13% - 115/113T: 1,41% - 121/119R: 0,33% - 118/116R: 0,39% - 121/119N: 0,28% - 115/113S: 0,18% - 121/119T: 0,16% - 115T: 0,09% - 121/119Q: 0,03%
2	205/65 R16 C	9,96%	8,65%	↓	107/105T: 6,20% - 107T: 1,85% - 103/101H: 0,35% - 103/101T: 0,08% - 107/105R: 0,08% - 107R: 0,07% - 103T 99H: 0,01%
3	185 R14 C	9,27%	8,45%	↓	102/100R: 2,25% - 102/100Q: 2,15% - 104/102N: 1,79% - 102/100T: 0,87% - 102R: 0,97% - 102Q: 0,12% - 104N: 0,10% - 102/100P: 0,06% - 102S: 0,05% - 102/100S: 0,04% - 102N: 0,02% - 102P: 0,02%
4	215/65 R16 C	7,62%	7,80%	↑	109/107T: 3,43% - 106/104T: 2,01% - 109/107R: 1,28% - 109T: 0,71% - 102/100H: 0,13% - 109R: 0,14% - 106T: 0,10%
5	195/70 R15 C	8,31%	6,96%	↓	104/102R: 4,82% - 104R: 1,09% - 104/102T: 0,53% - 104/102S: 0,36% - 100/98R: 0,09% - 98/96T: 0,03% - 104N: 0,02% - 104S: 0,02%
6	215/70 R15 C	4,78%	5,80%	↑	109/107R: 2,25% - 109/107S: 1,79% - 109R: 1,06% - 109S: 0,25% - 109/107T: 0,23% - 109Q: 0,22%
7	225/70 R15 C	4,95%	4,59%	↓	112/110R: 2,95% - 112S: 0,71% - 112R: 0,51% - 112/110S: 0,29% - 112/110T: 0,13% - 112Q: 0,02%
8	215/75 R16 C	3,86%	3,81%	↓	116/114R: 1,58% - 113/111R: 0,92% - 113R: 0,70% - 116R: 0,27% - 116/114T: 0,14% - 113Q: 0,08% - 116/114Q: 0,06% - 116Q: 0,03% - 116/114S: 0,02% - 113/111Q: 0,01%
9	225/65 R16 C	2,93%	2,98%	↑	112/110R: 1,53% - 112R: 0,78% - 112/110T: 0,38% - 112/110S: 0,21% - 112S: 0,04% - 112T: 0,04% - 112Q: 0,00%
10	195/60 R16 C	3,56%	2,89%	↓	99/97H: 1,75% - 99H: 0,75% - 99/97T: 0,29% - 99T: 0,04% - 99/97S: 0,04% - 99V: 0,02%

Die Angaben beziehen sich auf Sommer- und Ganzjahresreifen.

Reifengrößen – Offroad



Top 10

PLATZ	GRÖSSE	2016	2017	TENDENZ	AUFTEILUNG LOAD-/SPEEDINDEX 2016
1	215/65 R16	5,46%	5,63%	▲	98H: 3,93% - 102H: 0,57% - 98V: 0,47% - 103S: 0,30% - 102V: 0,12% - 102Q: 0,10% - 98T: 0,08% - 102T: 0,06% - 109/107T: 0,01% - 98S: 0,00%
2	235/55 R17	4,43%	3,81%	▼	99V: 1,78% - 99H: 0,87% - 103H: 0,54% - 103V: 0,38% - 103W: 0,21% - 103Y: 0,02%
3	235/65 R17	4,99%	3,65%	▼	108V: 2,09% - 108H: 0,60% - 104V: 0,47% - 104H: 0,15% - 104W: 0,12% - 104T: 0,15% - 108T: 0,05% - 103H: 0,02% - 103T: 0,01%
4	225/65 R17	3,65%	2,95%	▼	102H: 1,77% - 102V: 0,38% - 106H: 0,25% - 106V: 0,20% - 107S: 0,16% - 102T: 0,17% - 100H: 0,02%
5	235/60 R18	3,04%	2,46%	▼	107V: 0,66% - 103V: 0,59% - 107W: 0,53% - 103H: 0,37% - 103W: 0,19% - 107H: 0,12%
6	255/55 R18	2,21%	2,44%	▲	109V: 0,97% - 109H: 0,50% - 109W: 0,34% - 109Y: 0,26% - 109R: 0,17% - 105W: 0,12% - 105V: 0,06% - 105H: 0,01% - 116/114T: 0,01%
7	245/70 R16	2,59%	2,37%	▼	111H: 0,79% - 107H: 0,48% - 107T: 0,29% - 111T: 0,34% - 113/110S: 0,18% - 113S: 0,12% - 111S: 0,08% - 111/109T: 0,04% - 118/115R: 0,02% - 107S: 0,03%
8	235/50 R18	1,81%	2,17%	▲	97V: 1,45% - 101V: 0,61% - 97H: 0,07% - 97Y: 0,03% - 101H: 0,01%
9	215/70 R16	2,72%	2,14%	▼	100H: 1,41% - 100T: 0,44% - 100R: 0,07% - 104H: 0,05% - 108/106T: 0,05% - 99H: 0,07% - 100S: 0,04% - 100V: 0,02% - 99T: 0,01%
10	205/70 R15	2,42%	2,10%	▼	96H: 1,02% - 96T: 0,52% - 104/102Q: 0,25% - 96S: 0,17% - 95H: 0,08% - 100H: 0,05% - ohne: 0,01% - 104/102R: 0,00%

Die Angaben beziehen sich auf Sommer- und Ganzjahresreifen.

Einfacher Datenaustausch

Bestellen Sie direkt über Ihr eigenes Warenwirtschaftssystem



Bestelldaten-Export

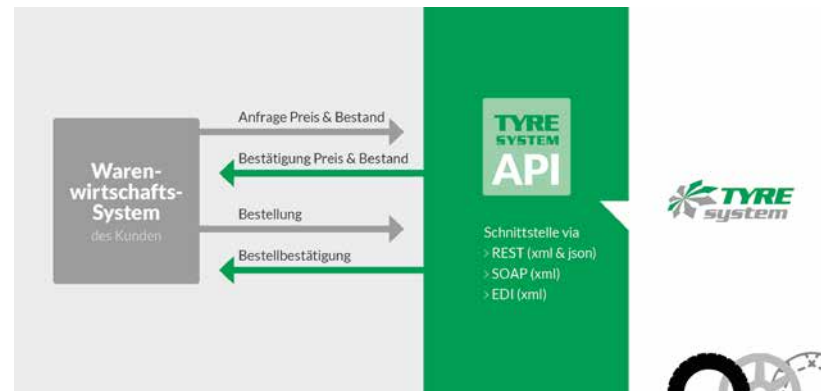
Ihre Bestellungen können Sie manuell über verschiedene Formate per Zwischenablage oder Download in Ihr Warenwirtschaftssystem einspeisen.

Dazu stehen folgende Exportformate zur Verfügung:

- > Artikelbeschreibung (csv)
- > Artikelbeschreibung und Lieferadresse (csv)
- > RepDoc Orderinformation (xml – z.B. kompatibel mit „Kfz-Kaufmann“ von RU-Software)

Anbindung an Warenwirtschaftssysteme

Schnittstellen zu vielen Branchen-Softwarelösungen erhalten Sie kostenfrei. Automatisierte Schnittstellen zwischen Ihrem Warenwirtschaftssystem und TyreSystem ermöglichen Ihnen Preise und Bestände direkt in Ihrer eigenen Unternehmenssoftware einzusehen und Bestellungen darüber zu tätigen, ohne dabei auf unsere Plattform wechseln zu müssen.



Diese Systeme werden derzeit unterstützt:

- > attRiBut KfzPilot
- > CSB Warenwirtschaft
- > FullSystem Reifen V7
- > GDI Radius
- > KFZ-Faktura
- > MSI Reifen
- > PlusFakt ENTERPRISE
- > TopM r6
- > TOPMOTIVE KfzWIN
- > ypsystems PROPARG 5
- > PRM TyrePro (in Arbeit)
- > WERBAS (in Arbeit)



Ihr Software-Anbieter bzw. Ihr gewünschtes Export-Format ist nicht dabei? Kein Problem. Gerne erarbeiten wir für Sie kostenlos eine passende Lösung, auch für selbst entwickelte Programme.

Unser Schnittstellenangebot wird kontinuierlich erweitert.

Das Reifen- & Felgenportal für Händler und Kfz-Betriebe

Hier kaufen Profis!

RSU GmbH
Abteilung TyreSystem
Ohnastetter Straße 36
72813 St. Johann-Würtingen

Telefon +49 (0) 7122/825 93-40
Fax +49 (0) 7122/825 93-50

vertrieb@tyresystem.de
www.tyresystem.de

Geschäftszeiten:
Montag bis Freitag 8 – 20 Uhr



TyreSystem ist das erste und bislang
einzige vom TÜV SÜD zertifizierte
B2B-Portal in der Kfz-Branche.

*Quelle aller Statistiken und Daten in diesem Dokument
sind die Verkaufsdaten der RSU GmbH.*

